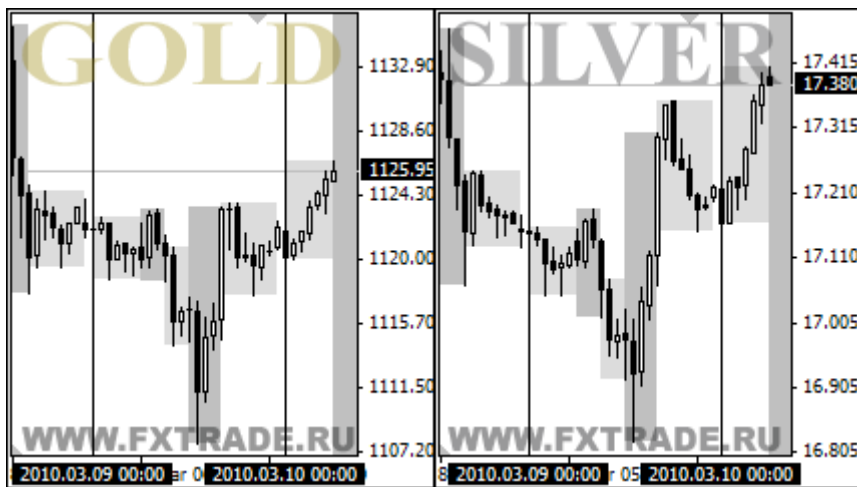


**Анализ рынка металлов (GOLD) на 10.03.2010г.  
Золото следует за рискованными активами, на улучшившемся настроении инвесторов.**



Во вторник курсы золота и серебра на споте торговались разнонаправлено. Первую половину дня на европейских и азиатских торгах снижались, но на американских торгах восстановились на фоне роста активности к риску.

На европейских торгах давление на активность к риску оказали рейтинговые агентства. В Fitch предупредили о том, что перспективы суверенного кредитного рейтинга Великобритании ухудшились. Рейтинговое агентство Moody's заявило о возможности понижения рейтингов британских и европейских банков.

После этого рискованные активы, к которым относятся драгметаллы, пошли вниз. Добавили негатива комментарии представителя властей Китая, которые указывают на то, что приобретение золота Китаем будет возможно менее активным, чем предполагалось ранее.

Однако позднее на американских торгах рост активности к риску возобновился из-за роста американских фондовых индексов, которые выросли на фоне хороших корпоративных данных. Малое количество экономических данных в начале этой недели приводит к тому, что рынок ориентируется на другие сектора, чтобы определиться с направлением.

Цены на нефть продолжили умеренное снижение, но по-прежнему остаются выше психологически важной отметки \$80,0 за унцию и тем самым оказывают некоторую поддержку драгметаллам. Давление на цены оказывают ожидания сегодня публикации данных по запасам нефти в США. Цена апрельского контракта на нефть марки light sweet снижалась на \$0,35 за баррель, закрывшись на отметке \$81,20 за баррель.

Золото на споте на американских торгах поднималось до отметки \$1123,85 за унцию. Цены на серебро поднимались до уровня \$17,35 за унцию.

Металлы платиновой группы торговались также с понижением первую половину торгов, но восстановили большую часть позиций к концу торгов. Цена апрельского контракта на платину снизилась на 3,20 доллара до уровня \$1596,90 за унцию. Цены июньских фьючерсов на палладий снижались на 2,05 доллара до отметки \$469,30 за унцию.

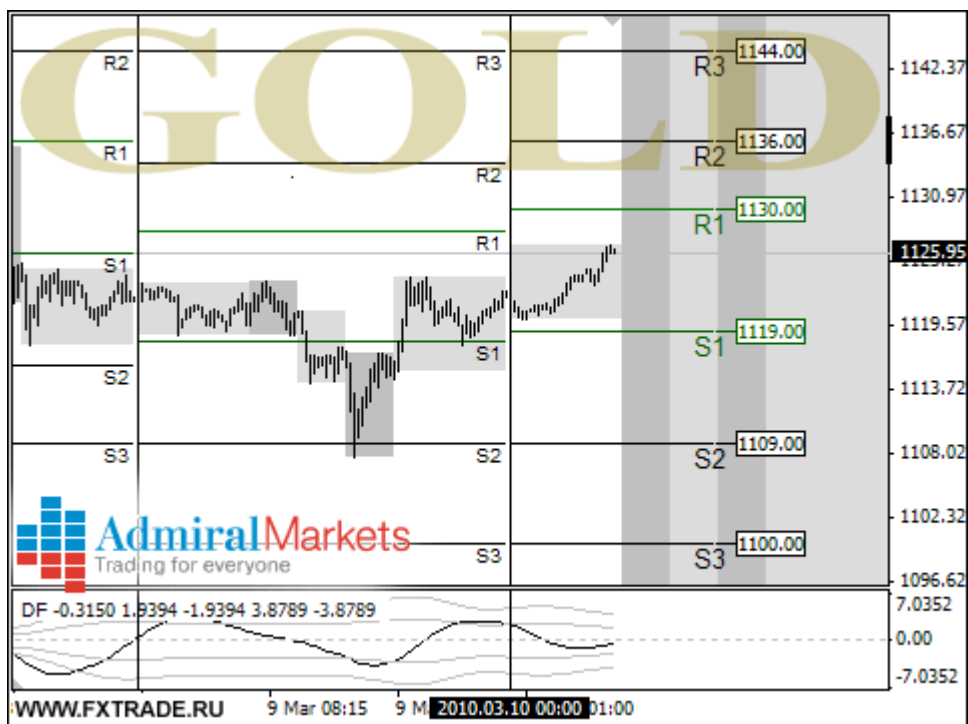
Сегодня по Великобритании будет представлено промышленное производство и объемы производства в обрабатывающей промышленности за январь. По США выйдут оптовые запасы за январь и запасы нефти и нефтепродуктов за прошлую неделю. Также состоится ежемесячный отчет по бюджету за февраль.

К 03:00 мск спотовая цена на золото составляла \$1121,90 за унцию, против \$1120,15 на начало торгов в Европе. Цена на серебро составляла \$17,21 за унцию, против \$17,10 на начало торгов в Европе.

На утренних торгах курсы драгметаллов торговались с повышением. Спотовая цена на золото к 09:00 мск торговалась на отметке \$1125,30 за унцию. Серебро торговалось у уровня \$17,39 за унцию.

Обзор предоставлен компанией Admiral Markets, аналитик компании Ларионов Алексей.

При любом использовании аналитического материала, взятого с сайта компании Admiral Markets, и вторичной публикации на каких-либо других ресурсах, права на интеллектуальную собственность остаются за ДЦ «Admiral Markets», ссылка на сайт компании обязательна.



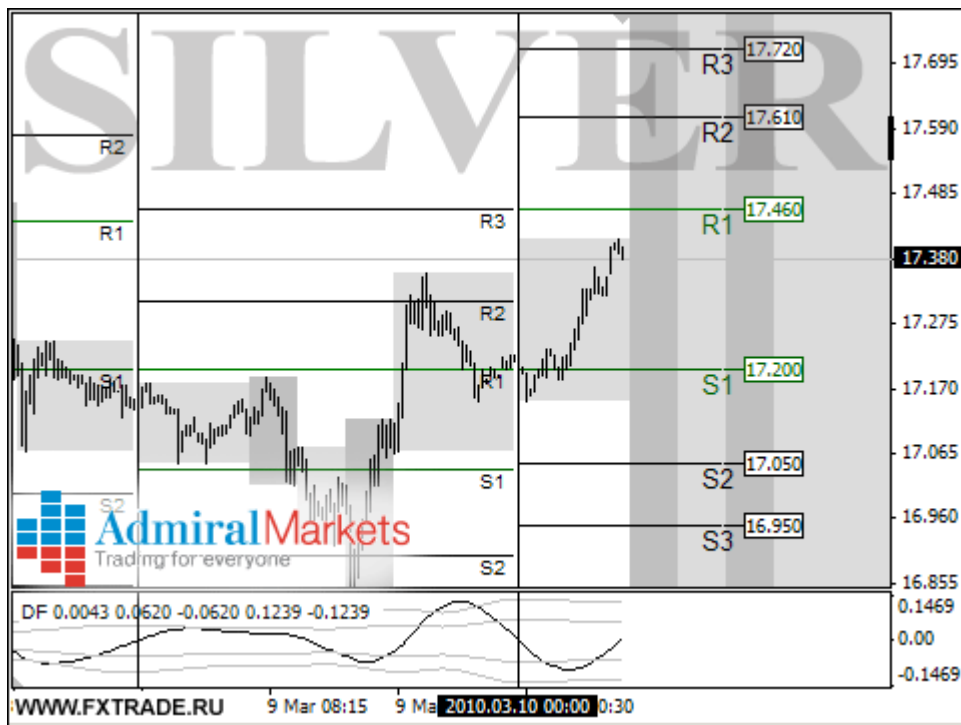
На сегодняшний день средний торговый диапазон по золоту находится между уровнями 1118.00 – 1130.00.

Технически курс золота на D1 графике торгуется в рамках нисходящей коррекции с декабря 2009 года.

Индикатор в нейтральной зоне, сегодня торговля будет проходить в диапазоне, либо возможен рост.

Сопротивления на сегодня: 1130.00 | 1136.00 | 1144.00

Поддержки на сегодня: 1119.00 | 1109.00 | 1100.00



На сегодняшний день средний торговый диапазон по серебру находится между уровнями 17,200 – 17,460.

Технически курс серебра торговался, следуя за золотом.

Индикатор в нейтральной зоне, сегодня торговля будет проходить в диапазоне, либо возможен рост.

Сопротивления на сегодня: 17.460 | 17.610 | 17.720

Поддержки на сегодня: 17.200 | 17.050 | 16.950