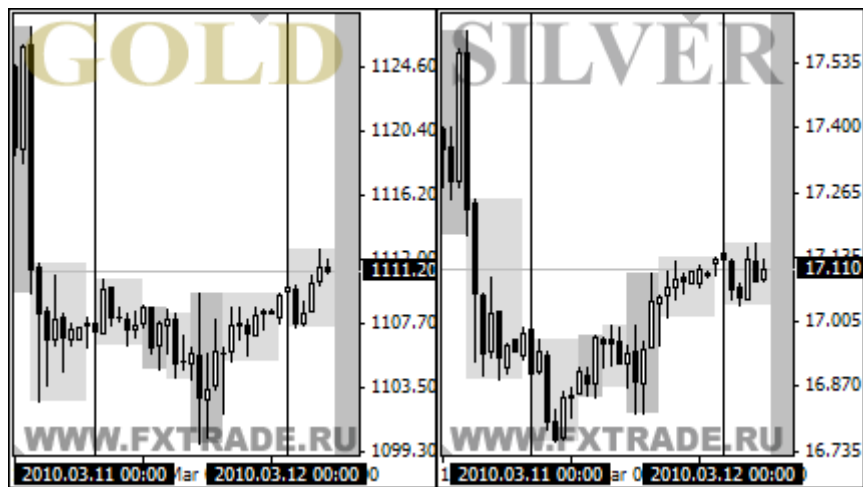


**Анализ рынка металлов (GOLD) на 12.03.2010г.  
Золото восстанавливается после резкого снижения накануне.**



В четверг курсы золота и серебра на споте торговались с некоторым повышением после снижения днем ранее. Малое количество важных данных приводит к низкой активности на рынках в том числе и на рынке драгметаллов.

Драгметаллы смогли удержаться от дальнейшего снижения, а это указывает на нежелание инвесторов расставаться с этими активами, а то и открывать новые длинные позиции по ним.

Серебро и платина выглядели лучше золота, возможно из-за открытия новых длинных позиций. После того как металлы смогли пережить вчерашний день, возможность к росту усилилась и сегодня не исключен их рост.

Цены на золото смогли удержаться даже после данных по Китаю, которые вызывают опасение роста ставок в этой стране, что может сказаться в конечном итоге на спросе на сырьевые активы. Индекс потребительских цен Китая в феврале вырос до 2,7% по сравнению с тем же периодом предыдущего года против роста на 1,5% в январе. Данные намного превысили прогнозы экономистов.

Цены на нефть немного выросли, но оставались в диапазонах среды. Но все же рост цен оказал поддержку драгметаллам. Цены на нефть уверенно держаться выше значимой отметки в \$80,0 за баррель. Цена апрельского контракта на нефть марки light sweet поднимались на \$0,47 за баррель, закрывшись на отметке \$82,20 за баррель.

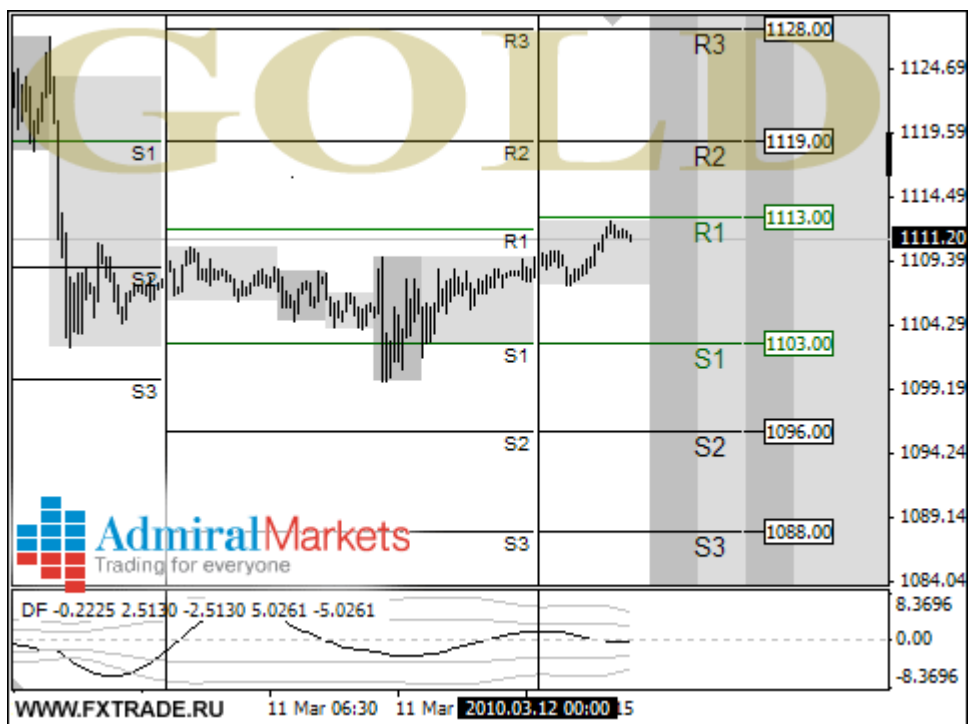
Золото на споте на американских торгах поднималось до отметки \$1109,75 за унцию. Цены на серебро поднимались до уровня \$17,12 за унцию.

Металлы платиновой группы торговались смешанно. Цена апрельского контракта на платину поднималась на 22,50 доллара до уровня \$1612,70 за унцию. Цены июньских фьючерсов на палладий снижались на 3,65 доллара до отметки \$461,00 за унцию.

Сегодня по еврозоне ожидается выход данных по промышленному производству за январь. По США выйдут данные по розничным продажам за февраль. Также выйдет индекс настроения потребителей от Университета Мичигана за март.

К 03:00 мск спотовая цена на золото составляла \$1109,80 за унцию, против \$1108,75 на начало торгов в Европе. Цена на серебро составляла \$17,14 за унцию, против \$16,89 на начало торгов в Европе.

На утренних торгах курсы драгметаллов торговались разнонаправлено. Спотовая цена на золото к 08:00 мск торговалась на отметке \$1111,40 за унцию. Серебро торговалось у уровня \$17,09 за унцию.



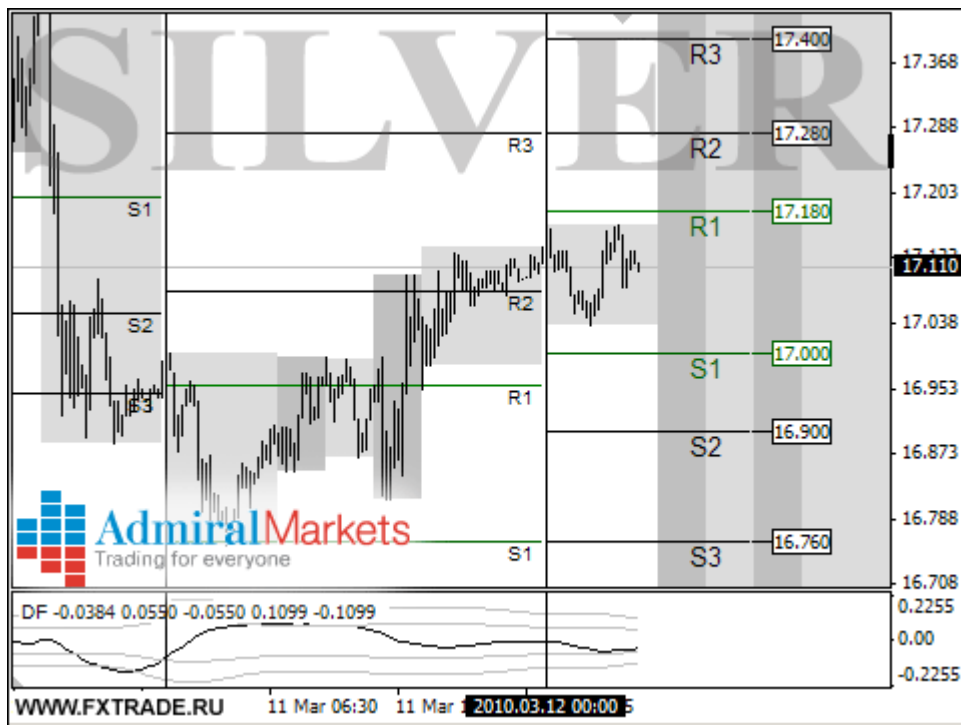
На сегодняшний день средний торговый диапазон по золоту находится между уровнями 1103.00 – 1113.00.

Технически курс золота на D1 графике торгуется в рамках нисходящей коррекции с декабря 2009 года.

Индикатор в нейтральной зоне, сегодня торговля будет проходить в диапазоне, либо возможен рост.

Сопротивления на сегодня: 1113.00 | 1119.00 | 1128.00

Поддержки на сегодня: 1103.00 | 1096.00 | 1088.00



На сегодняшний день средний торговый диапазон по серебру находится между уровнями 17,000 – 17,180.

Технически курс серебра торговался, лучше золота.

Индикатор в нейтральной зоне, сегодня торговля будет проходить в диапазоне, либо возможен рост.

Сопротивления на сегодня: 17.180 | 17.280 | 17.400

Поддержки на сегодня: 17.000 | 16.900 | 16.760