

ОТКРЫТОЕ АКЦИОНЕРНОЕ ОБЩЕСТВО
 "ИНВЕСТИЦИОННАЯ КОМПАНИЯ "ЕВРОФИНАНСЫ"
 119049 г. Москва, Шаболовка, д.10, корп.2
 Телефон: (495) 545-35-35 (многоканальный)
 Факс: (495) 644-43-13
 http://www.eufn.ru/
 e-mail: inform@eufn.ru

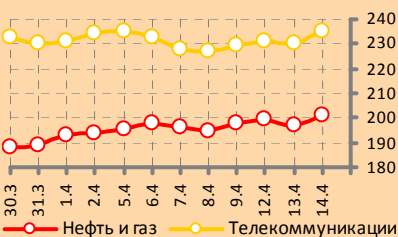
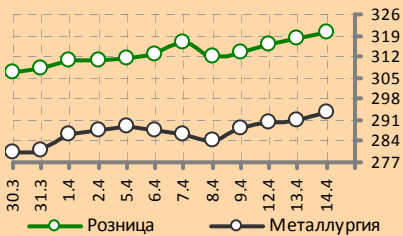


ИНВЕСТИЦИОННАЯ КОМПАНИЯ
ЕВРОФИНАНСЫ

АНАЛИТИЧЕСКИЙ ОБЗОР

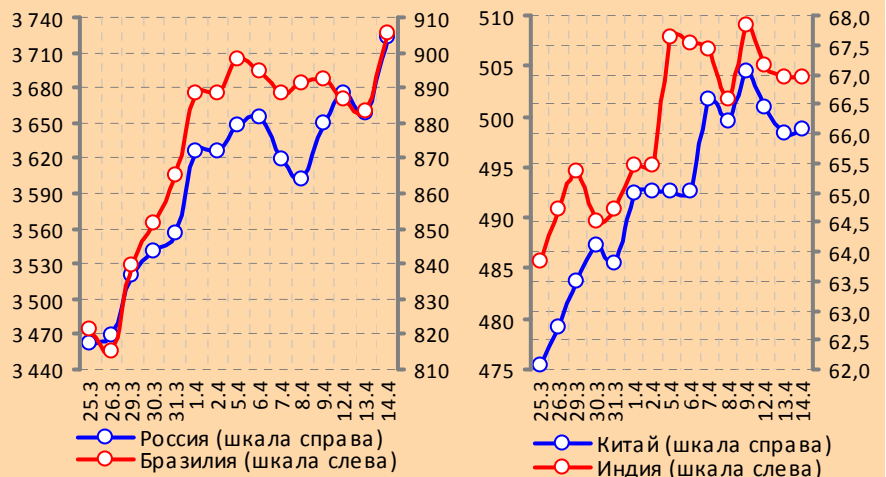
ЕЖЕДНЕВНЫЙ ОБЗОР: 15.04.2010

www.eufn.ru



Отраслевые индексы РТС

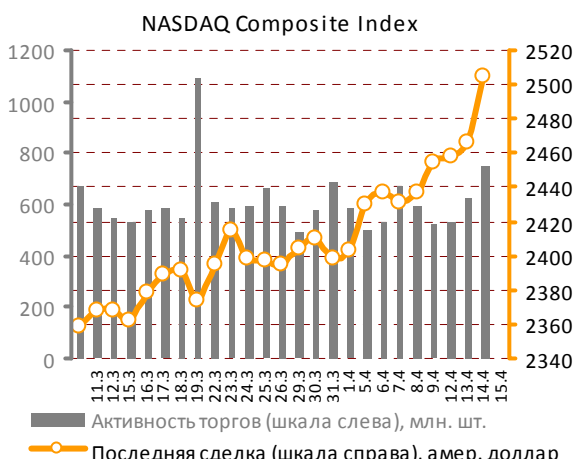
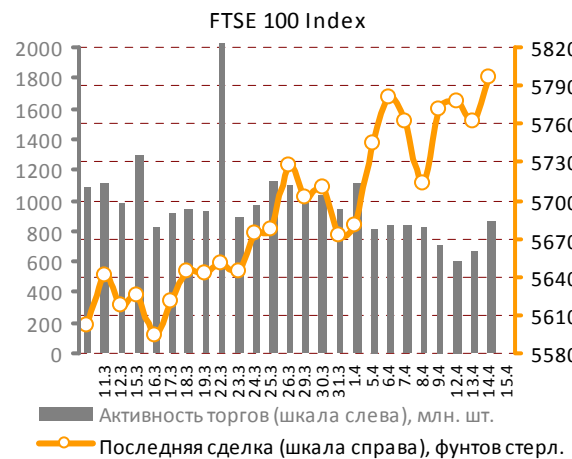
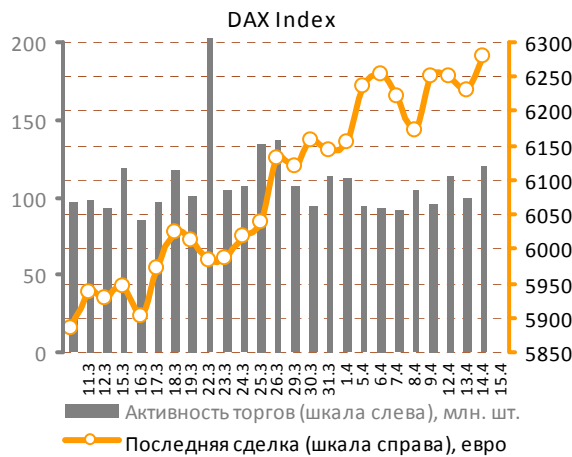
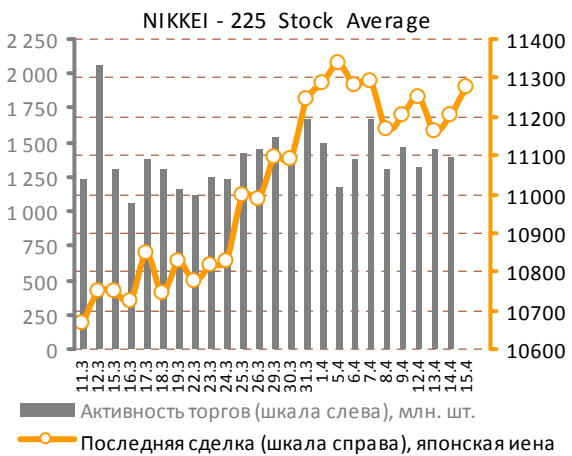
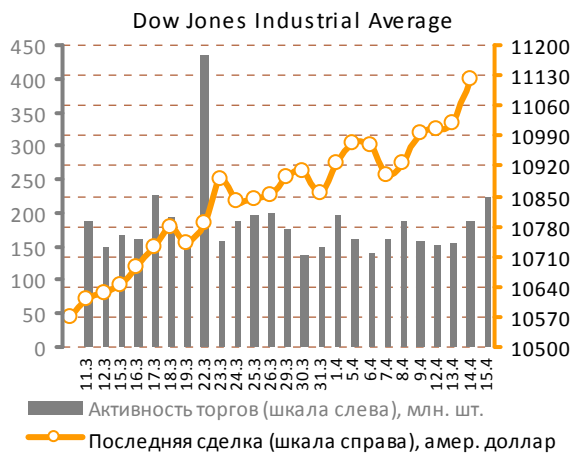
Национальные дневные индексы Morgan Stanley Capital International



СОДЕРЖАНИЕ ОБЗОРА

Мировые рынки акций.....	2	Российский рынок акций.....	8
Рынок металлов.....	5	Статистика: сырьевые, долго-	9
Нефтяной рынок.....	7	вые и валютные рынки.....	

Мировые рынки акций



Источник данных: Bloomberg.

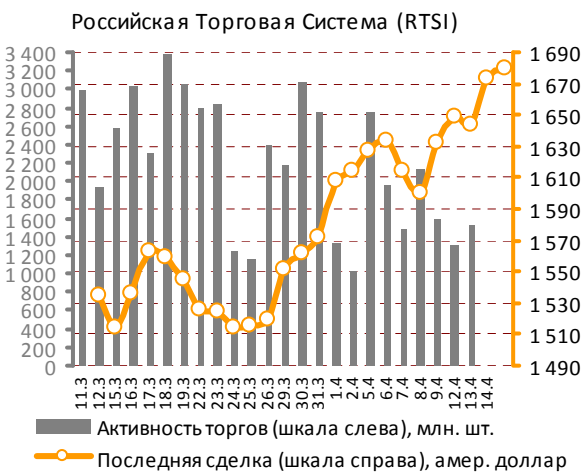
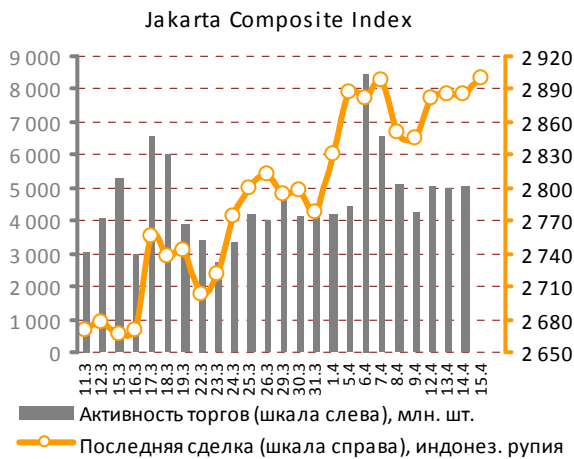
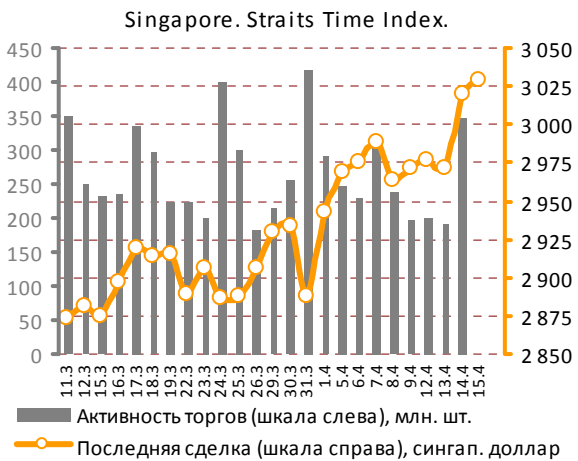
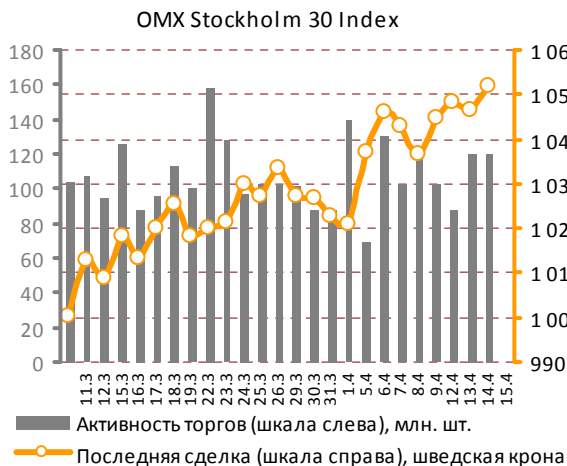
Фондовые индексы Штатов накануне продемонстрировали убедительный рост. Поддержку им оказала появившаяся к началу

торговой сессии статистика, в частности сильные данные по мартовским розничным продажам (+1,6% по отношению к февралю), а также

Мировые рынки акций

позитивный отчет JP Morgan, выведший в лидеры подъема акции банков.

Кроме того, стоит отметить опубликованный вчера очередной обзор состояния американ-



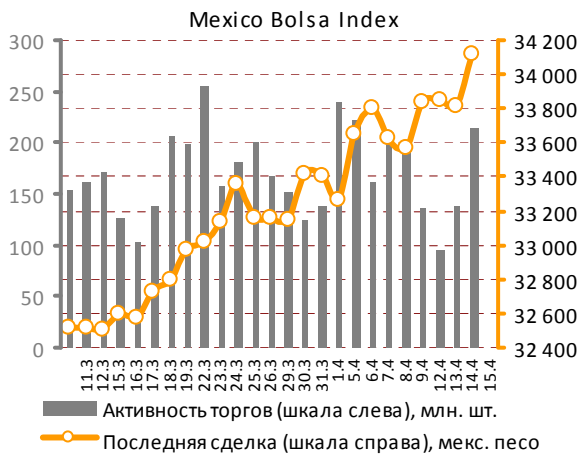
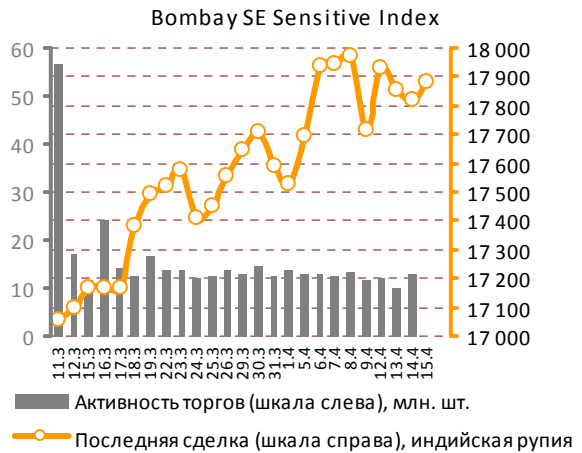
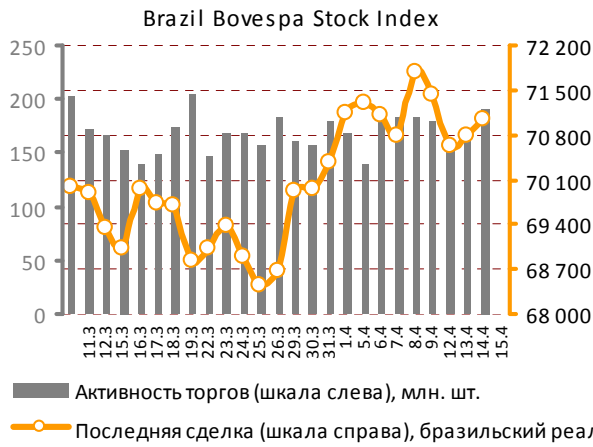
Источник данных: Bloomberg.

ской экономики от окружных банков США (Beige Book), тон которого на этот раз весьма оптимистичен. Большинство респондентов отметили увеличение экономической активности: повышение объемов промпроизводства, рост потребительского спроса и даже улучшение ситуации в сфере найма на работу, преимущественно временных рабочих.

Дополнительным стимулом к покупкам на вчерашних торгах послужили данные по умеренно-

му росту индекса потребительских цен в марте в совокупности с заявлениями Бена Бернанке о том, что в долгосрочной перспективе ситуация с инфляцией будет оставаться стабильной. Прямых заявлений по поводу монетарной политики председатель ФРС делать не стал.

Фьючерсы «на Америку» торговались сегодня с утра в небольшом минусе, но в их динамике прослеживаются попытки выбраться на положительную территорию.



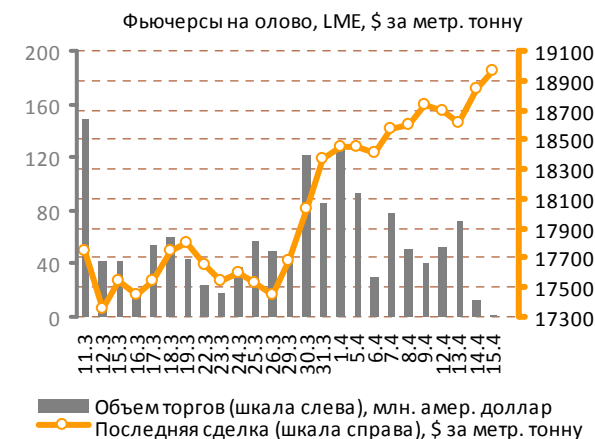
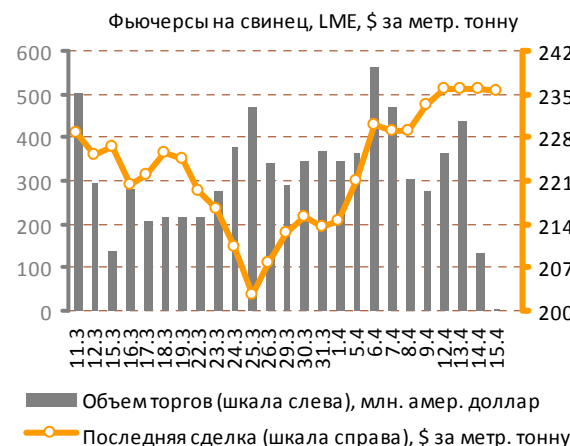
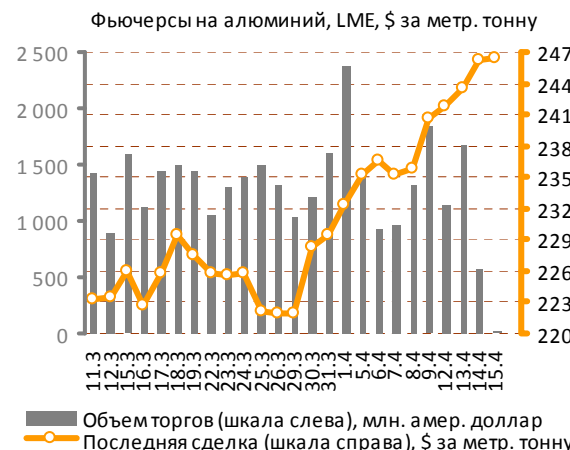
Источник данных: Bloomberg.

Азиатские индексы также подрастают. В Китае утром вышла сильная статистика по ВВП: в 1 квартале текущего года показатель увеличился на 11,9% по сравнению с аналогичным периодом 2009 года. Между тем, на фоне выхода

столь сильных данных на рынке возросли ожидания скорого ужесточения монетарной политики. Пока этот факт не оказывает давления на мировые торговые площадки.

Мировые рынки акций

Рынок металлов



Источник данных: Bloomberg.

Сильные отчеты крупнейших американских корпораций и неплохие данные статисти-

ки убеждают инвесторов не только фондовых, но и сырьевых площадок в необходимости со-

Рынок металлов



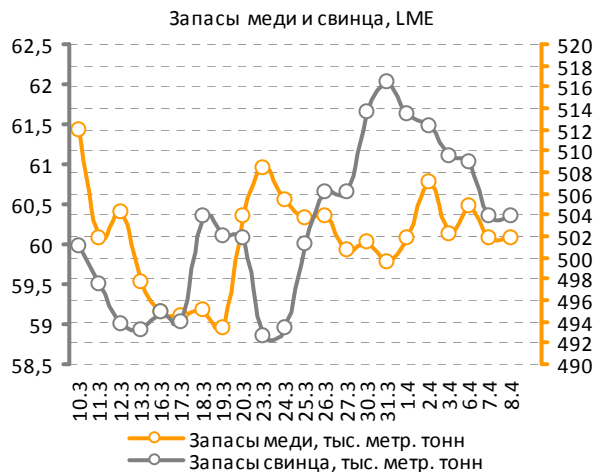
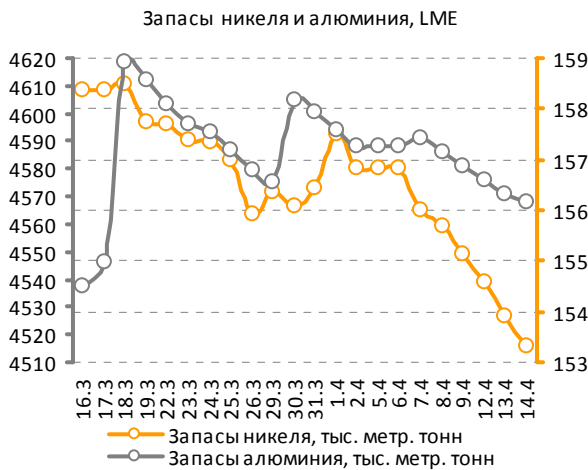
Источник данных: Bloomberg.

вершать покупки. Вчера рынок промышленных металлов Лондонской биржи возобновил подъем.

Лидеры роста – никель и цинк, прибавившие 3,5% (до 26395 \$) и 3,1% (2460 \$) соответственно. Контракты на олово подорожали на 1,3% - до 18845 \$. Стоимость алюминия увеличилась

на 1,1% (до 2462 \$), меди – на 0,6% (7950 \$). Свинец символически подрос на 0,1% (2360 \$).

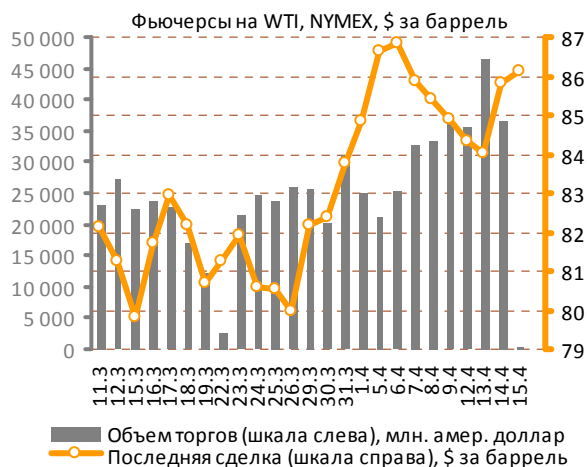
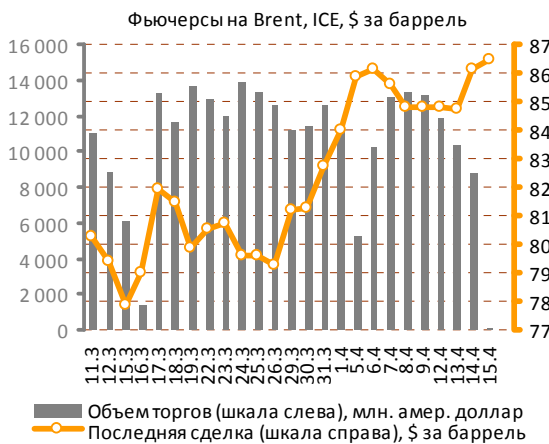
Утром в четверг металлофьючерсы на LME продолжают реагировать подъемом котировок на известия о бурном росте ВВП из Китая – важнейшего игрока рынка промышленных металлов.



Источник данных: Bloomberg.

Рынок металлов

Нефтяной рынок

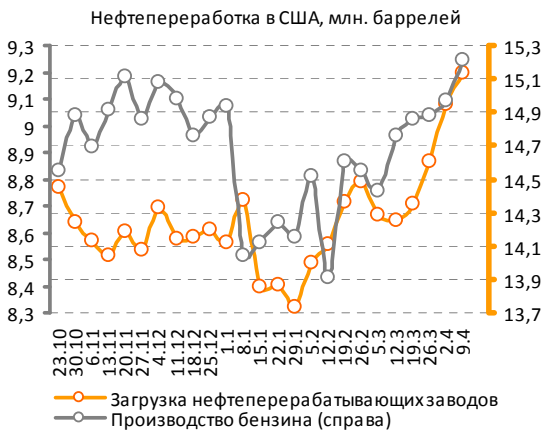
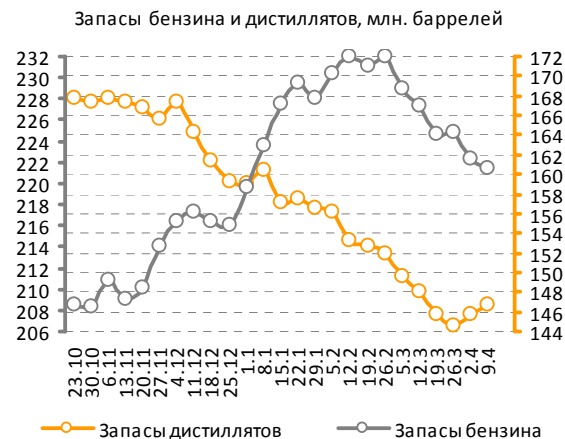


Источник данных: Bloomberg.

Котировки нефти, заручившиеся накануне поддержкой сильных данных отчета Минэнерго США, прибавили в среду по 1,5-2%. Сегодня с утра они по-прежнему смотрят вверх, дорожая на 0,3%.

Как следует из отчета Минэнерго, на прошлой неделе в США был отмечен прирост спроса на нефтепродукты, составивший 0,6% в недельном исчислении и 4,2% в годовом. Особенно высокие темпы роста продемонстрировал спрос на бензин: за неделю он прибавил 2,7%. По сравнению с показателем за аналогичный период прошлого года спрос на бензина увеличился на

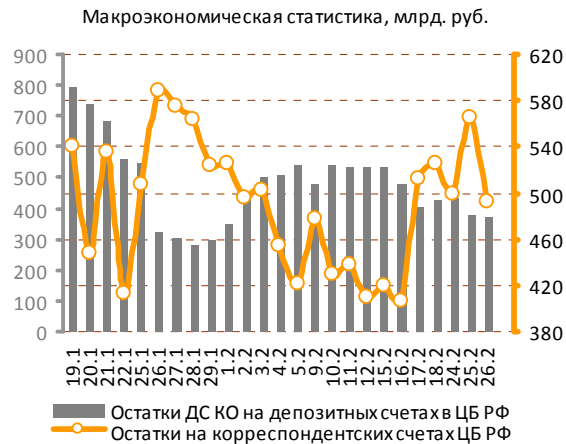
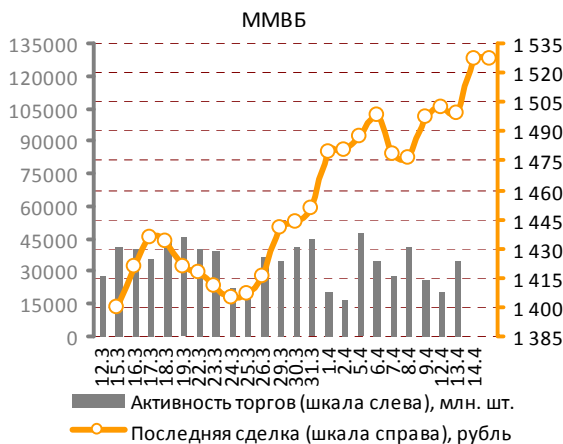
4,3%. Запасы бензина сократились за неделю на 1,036 млн. баррелей, но остались выше прошлогоднего уровня на 2,2%. Запасы нефти также показали снижение – на 2,202 млн. баррелей. Их уровень, зафиксированный на прошлой неделе в размере 353,963 млн. баррелей, оказался на 3,5% ниже показателя первой недели апреля 2009 года. Таким образом, вышедший вчера отчет стал свидетельством положительных сдвигов на рынке нефти США, обеспечивших в 2009 году более 22% ее мирового потребления. Благодаря этому, рынок «черного золота» получил возможность для нового рывка вверх.



Источник данных: Bloomberg.

Нефтяной рынок

Российский рынок акций



Источник данных: Bloomberg.

В четверг с утра на большинстве мировых бирж сохраняются позитивные настроения. Инвесторы продолжают отыгрывать поток положительных новостей, поступивших на рынки вчера, и ожидают новых приятных сюрпризов сегодня.

Внешний фон, сложившийся к началу сегодняшней сессии, обусловил продолжение роста российских фондовых индексов на открытии. Коррективы в ход торгов традиционно может внести статистика из-за рубежа.

Еженедельные данные по первичным обращениям за пособиями по безработице в США выйдут в 16:30 мск. Апрельский индекс деловой активности в производственном секторе Нью-Йорка (Empire State manufacturing index) будет опубликован в 16:30. Мартовские показатели промышленного производства станут известны в 17:15, а апрельский индекс деловой активности в округе Филадельфии - в 18:00. Важных отчетов по ходу торговой сессии сегодня не ожидается. Google отчитается уже после закрытия торгов в США.

ММВБ	Цена, руб.	Изм., %	Объем, млрд. р.	ММВБ	Цена, руб.	Изм., %	Объем, млн. р.	PTS	Цена, \$	Изм., %	Объем, тыс. \$
Газпром	181,3	4,04%	18,53	Полюс золото	1460,6	-1,05%	398,97	CHZN	4,10	0,00%	0,0
Лукойл	1743,9	1,09%	3,14	Газпромнефть	169,0	1,78%	99,57	CHER	2,420	0,00%	0,0
Роснефть	250,9	1,49%	2,62	ОГК-5	2,0	1,39%	117,18	DVEC	0,033	0,00%	0,0
Сургутнефтегаз	29,3	0,99%	0,60	ТГК-3	4,1	0,59%	52,91	GRAZ	2,170	0,00%	0,0
Татнефть	146,9	1,58%	0,36	Иркутскэнерго	19,1	-1,02%	12,69	URKA	4,700	0,00%	47,0
ГМК НорНикель	5763,5	2,36%	5,07	Аэрофлот	66,7	0,35%	60,08	KZRU	0,550	0,00%	0,0
Сбербанк	89,2	2,22%	13,58	ММК	32,1	4,64%	141,82	RASP	7,700	2,67%	49,8
ВТБ	0,0856	2,15%	2,48	СеверСталь	423,1	0,61%	489,85	GAZA	37,250	0,00%	0,0
Ростелеком	142,1	0,11%	0,08	НЛМК	112,9	2,02%	78,67	VSMO	119,00	0,00%	0,0

Источник данных: Bloomberg. Расчеты: ИК «Еврофинансы».

Прочая статистика

Сырьевые рынки

NYMEX					Сельское хозяйство				
	Цена, \$	Изм., %	Макс.*	Мин.*	Reuters/Jefferies CRB Movers				
	Цена, \$	Изм., %	Макс.*	Мин.*		Цена, \$	Изм., %	Макс.*	Мин.*
Платина / тр. унц.	1734,2	0,98%	1739,40	1360,20	Пшеница / бушель	474,75	-0,26%	747,25	450,50
Уран / фунт	41,3	0,00%	45,75	40,25	Кофе / фунт	1,32	0,00%	1,50	1,22
Газ / млн. брит. тепл. ед.	4,2	0,94%	6,01	2,51	Кукуруза / бушель	358,00	1,56%	490,25	329,25
Бензин / галлон	233,3	1,01%	235,02	139,06	Соя / бушель	969,00	0,10%	1074,75	889,50
Rubber Research Institute					Какао / тонна	2890,00	0,77%	3510,00	2375,00
Натуральный каучук (RSS1) / кг	122,7	1,24%	122,70	52,85	Хлопок / фунт	79,70	0,25%	83,29	56,61
Metal Bulletin Steel Prices**					Сахар / фунт	17,53	3,24%	28,60	14,65
Сталь ГК, экспорт FOB / тонна	615,0	0,00%	615,00	335,00	Manitoba Agriculture and Food Spot Price / Canada**				
Сталь ХК, экспорт FOB / тонна	725,0	0,00%	725,00	425,00	Овес / тонна	141,13	-3,78%	194,09	124,99
					Рапс / тонна	363,38	-2,19%	473,10	359,87

* Максимальная и минимальная цены представлены за период 52 недели.

** Цены на рожь, овес и рапс изменяются раз в неделю по пятницам, на сталь — раз в неделю по четвергам.

Долговые рынки

U.S. Treasuries Notes/Bonds					
	Дата погашения	Цена	Купон, %	Доходность, %	Изм., %
2-Year	31.07.11	99,91	1,25	1,052	0,00%
5-Year	31.07.14	99,55	2,00	2,600	0,93%
10-Year	15.05.19	98,08	3,75	3,861	1,02%
30-Year	15.05.39	98,31	4,50	4,731	1,05%

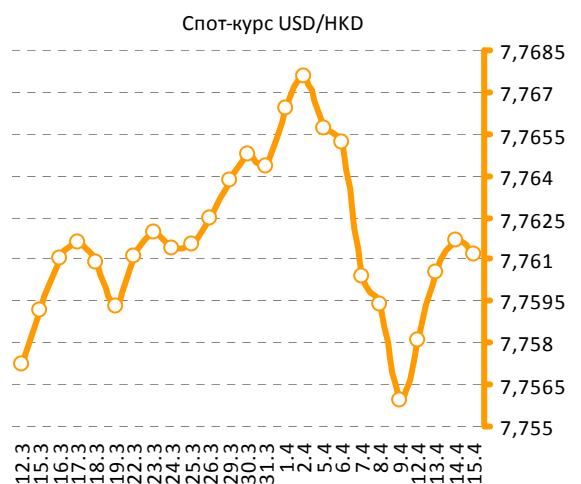
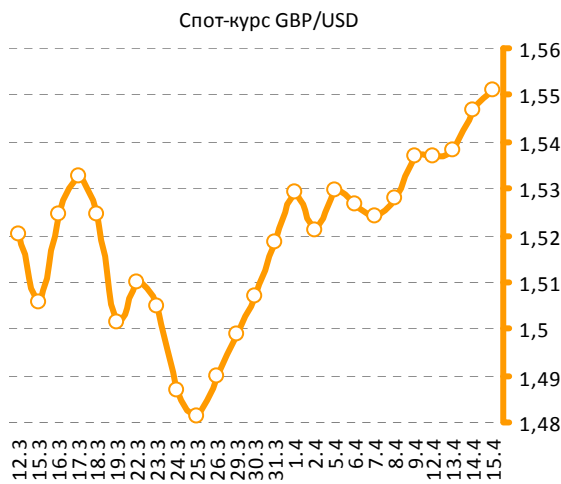
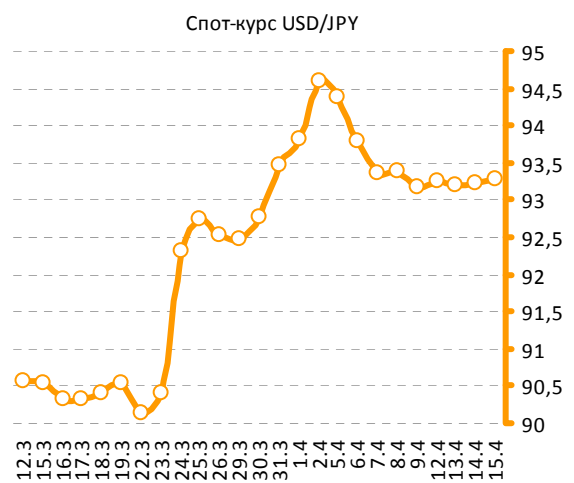
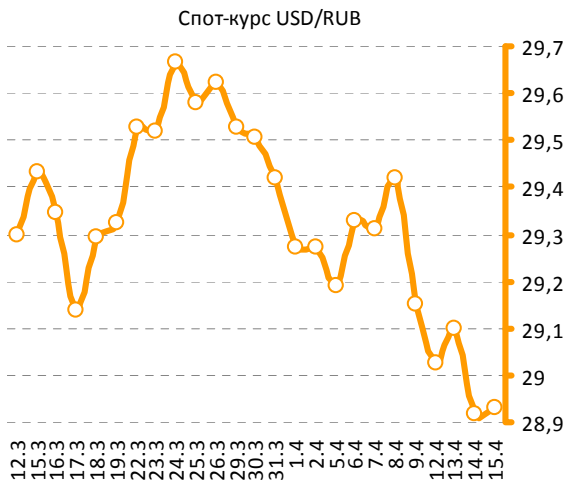
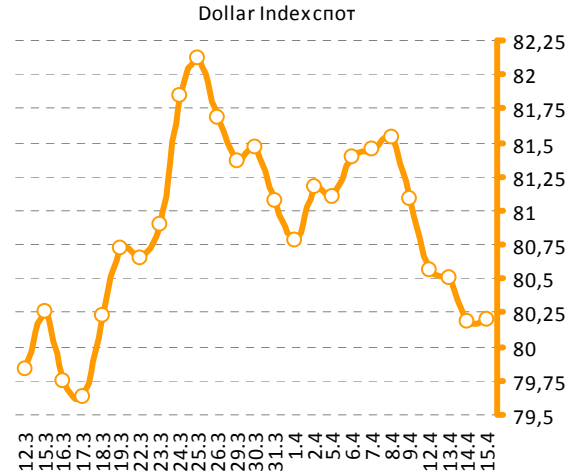
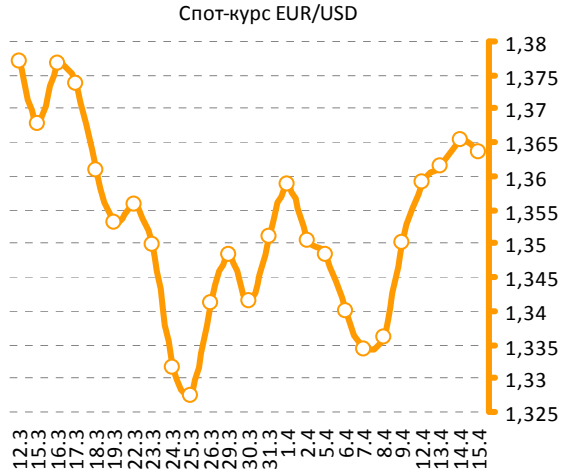
Мировые индексы

Индексы Morgan Stanley Capital International		
	Индекс	Изм., %
MSCI World	1239,31	1,08%
MSCI EM	1046,44	1,22%
MSCI Eastern Europe	236,28	2,26%
MSCI BRIC	347,68	0,98%
MSCI Russia	904,32	2,47%

Источник данных: Bloomberg. Расчеты: ИК «Еврофинансы».

Прочая статистика

Валютные рынки



Источник данных: Bloomberg. Расчеты: ИК «Еврофинансы».

Содержание

Фотографии на титульной странице обзора:
<http://worldnews.com>
(официальный сайт World News Network).

I. Мировые рынки акций	2
II. Рынок металлов.....	5
III. Нефтяной рынок	7
IV. Российский рынок акций.....	8
V. Статистика	9
5.1. Сырьевые рынки	9
5.2. Долговые рынки	9
5.2. Валютные рынки	10

Аналитический отдел

Берснев Евгений Павлович, начальник аналитического отдела
тел.: (495) 545-35-35 (доб. 158), e-mail: egersenev@eufn.ru

Митрофанова Светлана Александровна, ведущий аналитик
тел.: (495) 545-35-35 (доб. 156), e-mail: mitrofanova@eufn.ru

Белкина Анастасия Александровна, ведущий аналитик
тел.: (495) 545-35-35 (доб. 131), e-mail: belkina@eufn.ru

Борусьяк Кирилл Константинович, ведущий аналитик
тел.: (495) 545-35-35 (доб. 162), e-mail: borusyak@eufn.ru

Контакты

Открытое Акционерное Общество «ИК «ЕВРОФИНАНСЫ»

Аналитический отдел: (495) 545-35-35, доб. 158, 156, 131

Отдел активных операций: (495) 545-35-35, доб. 120, 103, 113

119049 г. Москва,
Шаболовка, д.10, стр.2
Телефон: (495) 545-35-35
(многоканальный)
Факс: (495) 644-43-13
www.eufn.ru, e-mail: analytics@eufn.ru

Настоящий отчет и содержащаяся в нем информация является исключительной собственностью ИК «Еврофинансы». Несанкционированное копирование, воспроизведение и распространение данной информации без письменного разрешения ИК «Еврофинансы» запрещено.

ИК «Еврофинансы» не несет какой-либо ответственности относительно любых последствий в результате использования информации, содержащейся в данном аналитическом отчете. ИК «Еврофинансы» не дает гарантий относительно полноты и достоверности приведенной в настоящем отчете информации. Настоящий отчет составлен на основе информации, полученной из официальных источников, надежность и достоверность которых общепризнанны. Вся информация, содержащаяся в данном отчете, ни при каких условиях не может рассматриваться как предложение или рекомендация к покупке или продаже ценных бумаг, предоставление гарантий или обещаний относительно будущих изменений на рынке ценных бумаг и действий эмитентов данных ценных бумаг. За последствия любых решений, принятых на основе настоящего отчета, ИК «Еврофинансы» ответственности не несет.