

ОТКРЫТОЕ АКЦИОНЕРНОЕ ОБЩЕСТВО  
 "ИНВЕСТИЦИОННАЯ КОМПАНИЯ "ЕВРОФИНАНСЫ"  
 119049 г. Москва, Шаболовка, д.10, корп.2  
 Телефон: (495) 545-35-35 (многоканальный)  
 Факс: (495) 644-43-13  
 http://www.eufn.ru/  
 e-mail: inform@eufn.ru

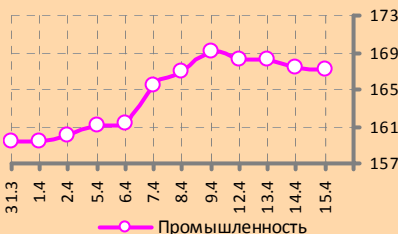
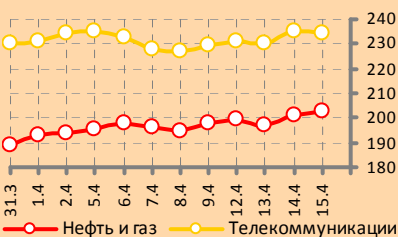
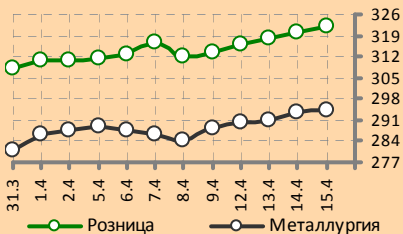


ИНВЕСТИЦИОННАЯ КОМПАНИЯ  
**ЕВРОФИНАНСЫ**

## АНАЛИТИЧЕСКИЙ ОБЗОР

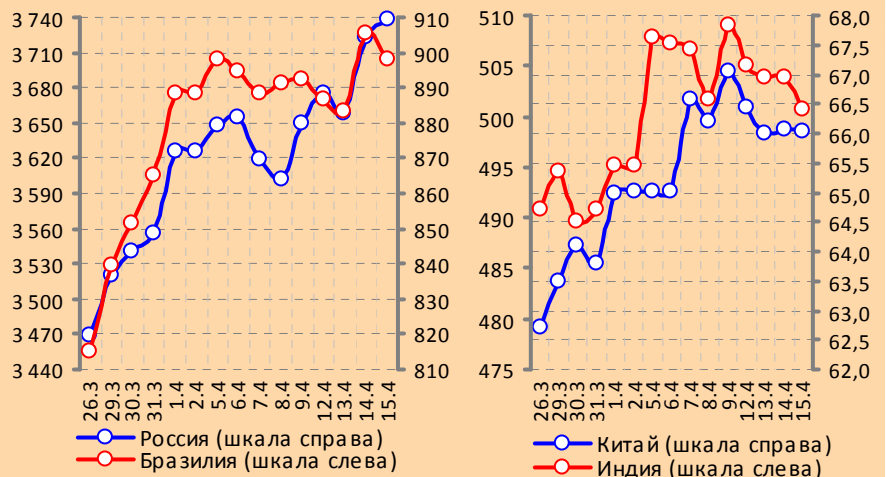
# ЕЖЕДНЕВНЫЙ ОБЗОР: 16.04.2010

*www.eufn.ru*



Отраслевые индексы РТС

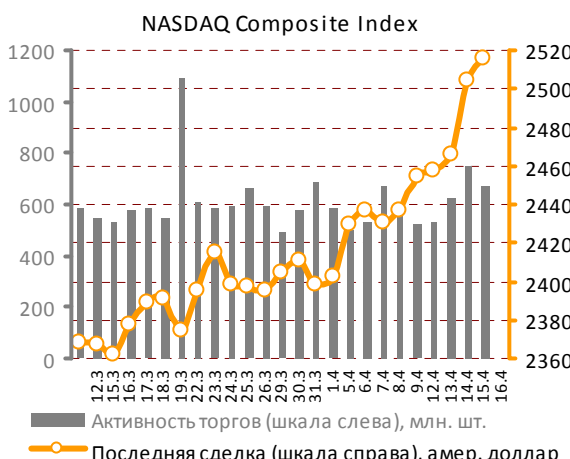
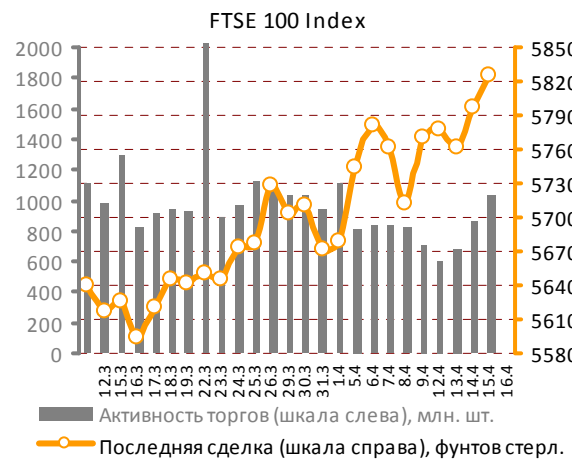
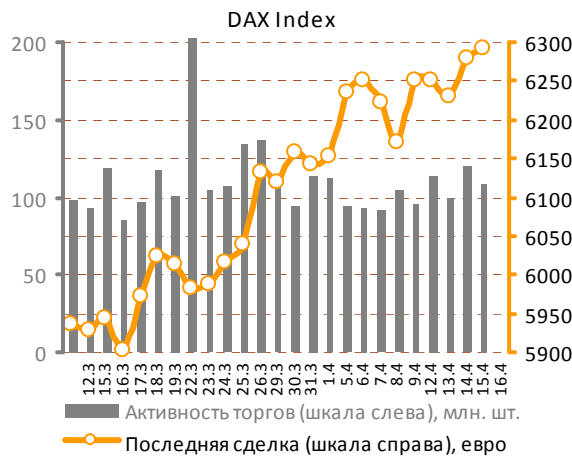
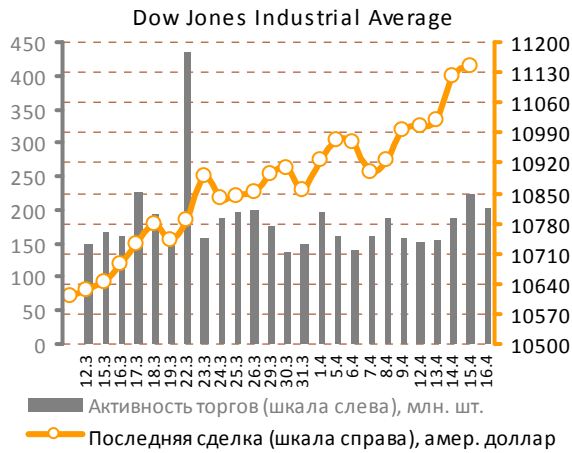
Национальные дневные индексы Morgan Stanley Capital International



### СОДЕРЖАНИЕ ОБЗОРА

Мировые рынки акций.....	2	Российский рынок акций.....	8
Рынок металлов.....	5	Статистика: сырьевые, долго-	9
Нефтяной рынок.....	7	вые и валютные рынки.....	

**Мировые рынки акций**



Источник данных: Bloomberg.

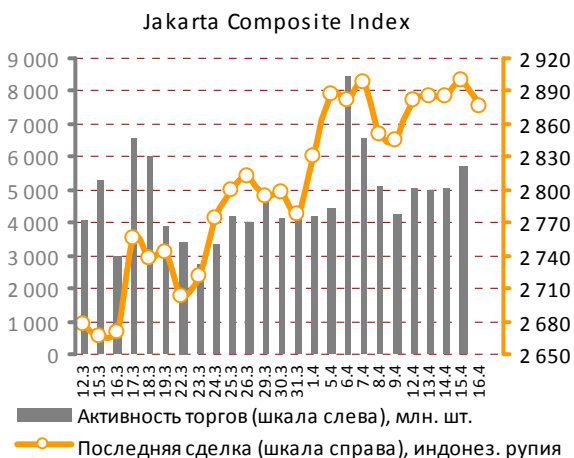
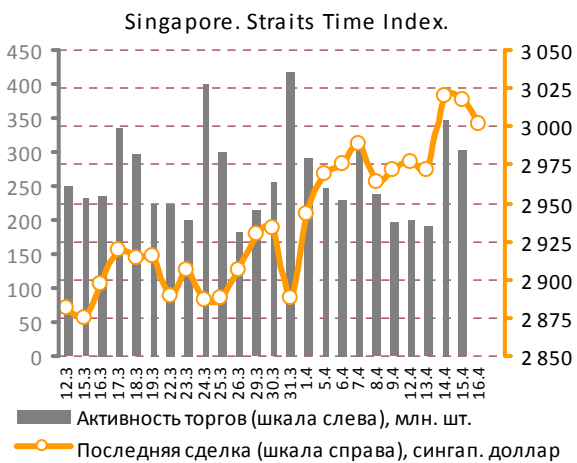
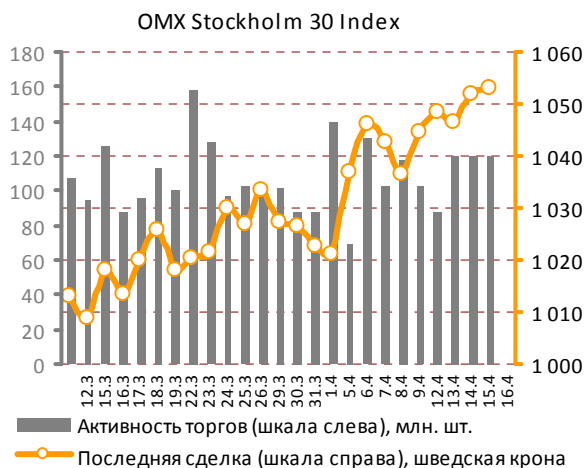
**Н**е успевают трейдеры отыграть очередной блок позитивных известий, как новая

порция статистики вновь напоминает им о кризисных явлениях, не давая расслабиться и мо-

Мировые рынки акций

нотонно совершать покупки. Вчера такой ложкой дегтя в бочке меда стали данные по безра-

ботице и уровню промышленного производст- ва в США.



Источник данных: Bloomberg.

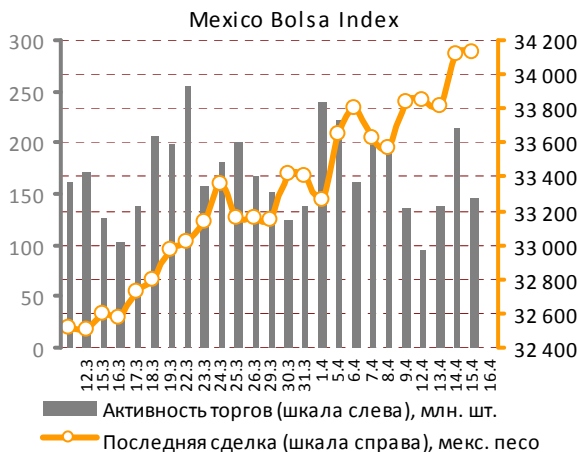
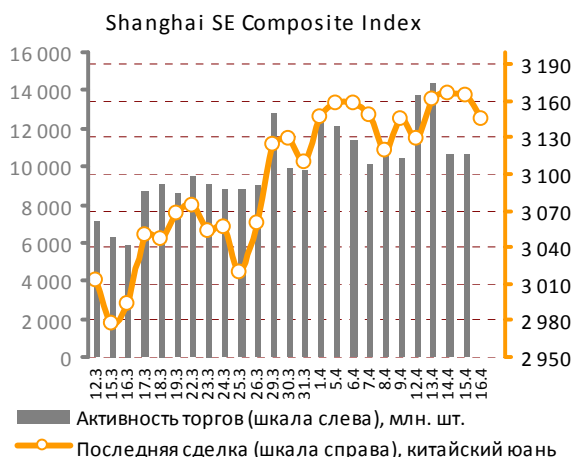
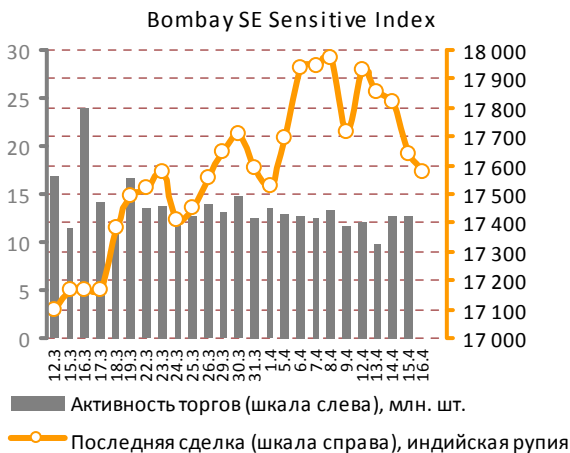
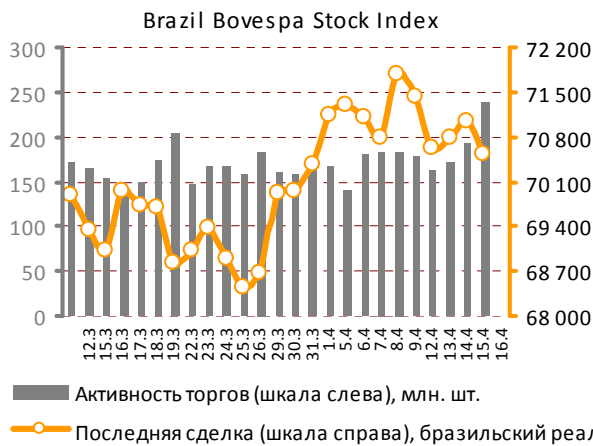
Число американских граждан, впервые обратившихся за пособием по безработице на прошлой неделе, увеличилось до 484 тыс. в сравнении с 460 тыс., зафиксированных неделей ранее. Участники рынка, напротив, ожидали сокращения количества заявок до 440 тыс. Темп прироста промышленного производства не изменился в марте и составил 0,1% вместо прогнозных +0,7%.

Вместе с тем, не все оказалось так плохо: индекс деловой активности в производственном секторе Нью-Йорка показал хорошую динамику, достигнув в апреле 31,86 пункта (в марте значение индикатора составляло 22,86 пункта).

Также порадовала статистика из округа Филадельфия, где апрельский индекс деловой активности поднялся до 20,2 пункта (с мартовских 18,9 пункта).

Основные американские фондовые индексы смогли удержаться в четверг в положительной области, зафиксировав незначительные изменения к уровню закрытия предшествующего дня.

Сегодня коррекция является главной идеей на всех мировых торговых площадках: и фондовых, и сырьевых. Трейдеры сдались перед ней после выхода разочаровывающего отчета



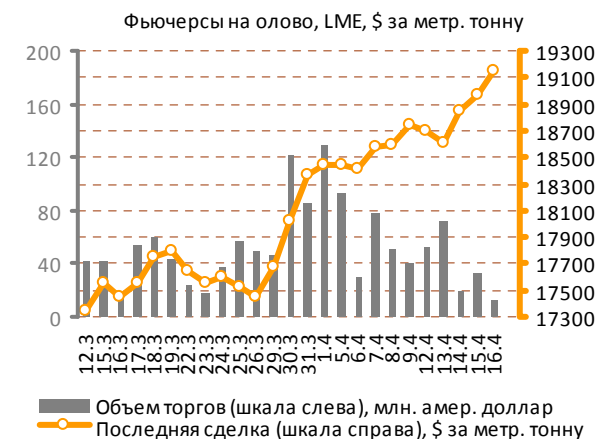
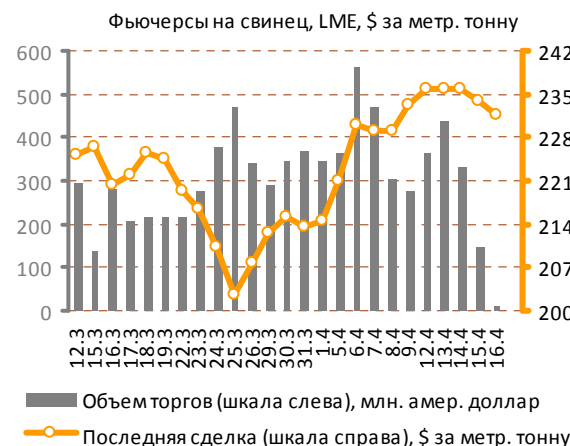
Источник данных: Bloomberg.

Google, прибыль которого не дотянула до прогнозов экспертов, и поступивших из Китая сообщений о повышении стоимости процедуры купли-продажи жилья в целях ограничения спекуляций на рынке.

Вырисовывающаяся утром в пятницу общая картина торгов выглядит умеренно пессимистичной. Фьючерсы «на Америку» теряют в пределах 0,5%, падение индексов стран Азиатско-Тихоокеанского региона составляет 0,5-1,5%.

Мировые рынки акций

## Рынок металлов



Источник данных: Bloomberg.

Трейдеры Лондонской биржи металлов второй день пребывают под влиянием противоречивой статистики по промышленному производству из США и вышедших вчера

сильных данных по ВВП Китая, на фоне чего котировки промышленных металлов не могут сформировать однозначного направления движения.

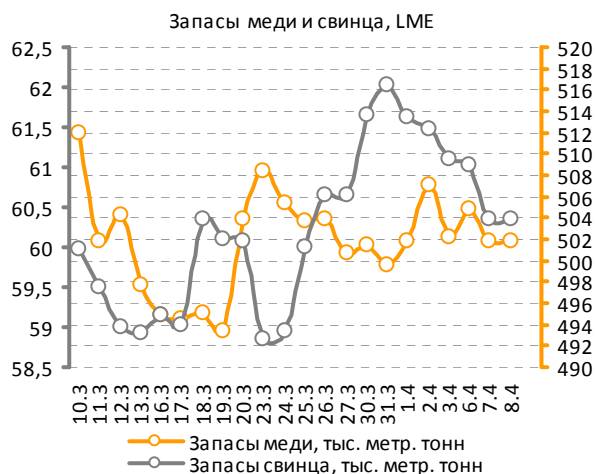
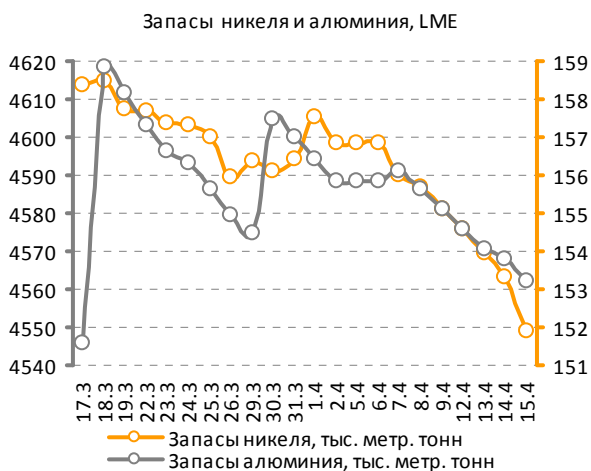


Источник данных: Bloomberg.

Торговую сессию четверга никель завершил ростом стоимости на 3,1% и остановился на отметке 27225 \$ за тонну. Цинк прибавил 2%, закрепившись на уровне 2509 \$. Олово и алюминий подорожали на 0,7% (18970 \$) и 0,4% (2472 \$) соответственно.

Отрицательные изменения стоимости зафиксировал свинец, потерявший 0,85% (2340 \$), и медь, опустившись на 0,1% (7945 \$).

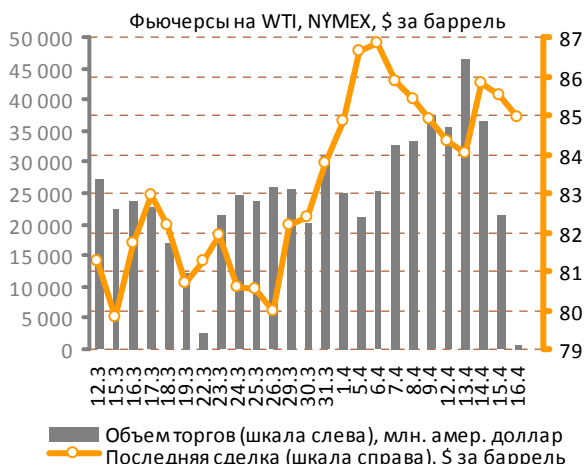
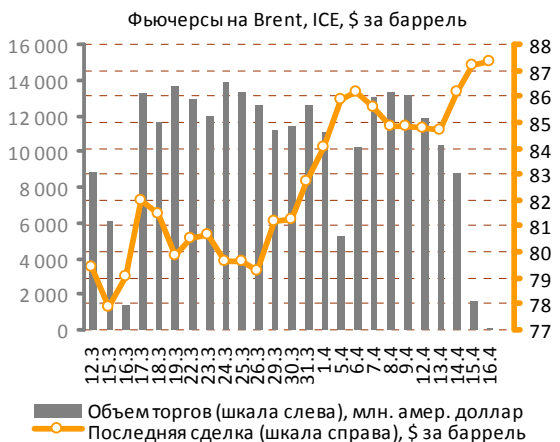
В пятницу утром промышленные металлы не сформировали единого тренда, большинство из них торгуется с понижением стоимости.



Источник данных: Bloomberg.

Рынок металлов

## Нефтяной рынок



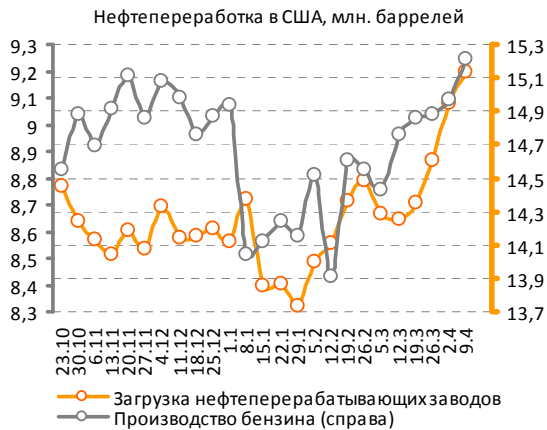
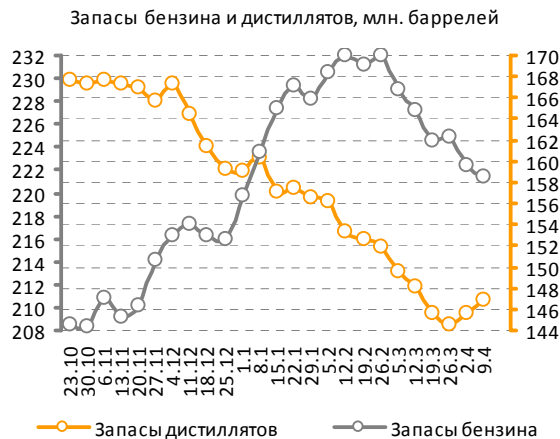
Источник данных: Bloomberg.

Слабая статистика по промышленному производству из США оказывала в четверг непосредственное давление на рынок нефти. К концу торгового дня углеводороды зафиксировали снижение стоимости.

Майские нефтяные фьючерсы сорта WTI опустились в цене на 0,4%, зафиксировав отметку 85,51 долл. за баррель. Майские контракты марки

Brent прекратили вчера торговаться, подойдя к дате истечения.

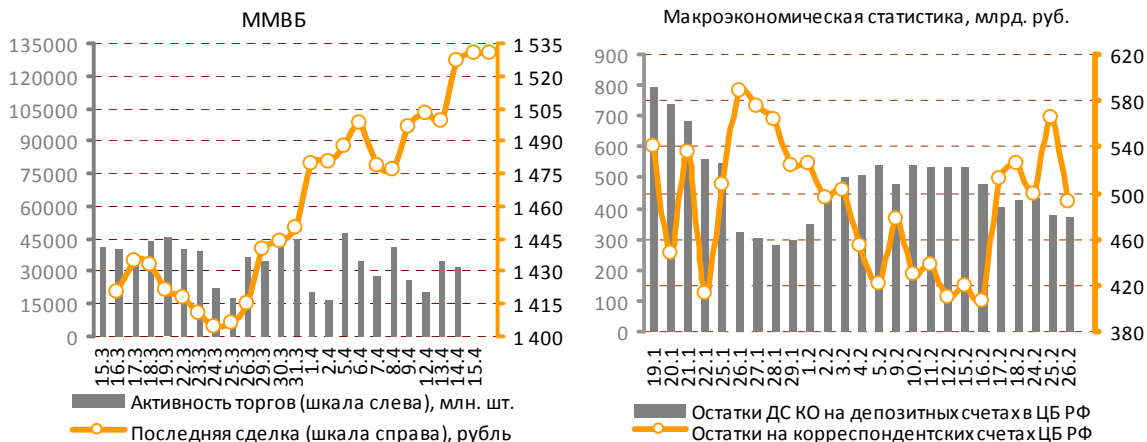
Кроме сложившегося к утру пятницы неблагоприятного новостного фона, дополнительное давление на сырьевые площадки оказывает растущий курс доллара. Котировки нефти ушли «в минус» на 0,3-0,7%.



Источник данных: Bloomberg.

Нефтяной рынок

## Российский рынок акций



Источник данных: Bloomberg.

В пятницу, 16 апреля, российские индексы присоединились на открытии к общемировой понижательной динамике и продолжают следовать за ней по ходу торговой сессии. В преддверии выходных данная тенденция, по все видимости, еще получит свое развитие в течение дня.

Итоги пятничных торгов определяют новости из США и финансовые отчеты американских кор-

пораций. Сегодня ожидается квартальный отчет Bank of America, General Electric, Sony Ericsson.

В 16:30 мск. будут опубликованы мартовские показатели объемов начатого строительства жилья и выданных на строительство разрешений, в 17:55 мск. – апрельский индекс потребительского доверия от Мичиганского университета.

ММВБ	Цена, руб.	Изм., %	Объем, млрд. р.	ММВБ	Цена, руб.	Изм., %	Объем, млн. р.	РТС	Цена, \$	Изм., %	Объем, тыс. \$
Газпром	185,1	2,10%	22,63	Полюс золото	1473,6	0,89%	243,72	CHZN	4,85	18,29%	20,9
Лукойл	1765,0	1,20%	4,09	Газпромнефть	170,0	0,57%	99,86	СНЕР	2,420	0,00%	0,0
Роснефть	251,1	0,10%	3,00	ОГК-5	2,0	0,51%	76,68	DVEC	0,033	0,00%	0,0
Сургутнефтегаз	29,4	0,49%	0,83	ТГК-3	4,0	-0,49%	82,13	GRAZ	2,170	0,00%	0,0
Татнефть	147,1	0,12%	0,22	Иркутскэнерго	19,0	-0,61%	7,41	URKA	4,700	0,00%	0,0
ГМК НорНикель	5809,8	0,80%	5,46	Аэрофлот	65,3	-2,08%	44,55	KZRU	0,558	1,36%	27,9
Сбербанк	89,3	0,13%	10,88	ММК	32,3	0,74%	167,69	RASP	7,700	0,00%	77,0
ВТБ	0,0851	-0,58%	2,44	СеверСталь	417,8	-1,24%	608,72	GAZA	37,250	0,00%	0,0
Ростелеком	140,9	-0,79%	0,08	НЛМК	113,5	0,47%	64,52	VSMO	119,00	0,00%	0,0

Источник данных: Bloomberg. Расчеты: ИК «Еврофинансы».



## Прочая статистика

### Сырьевые рынки

NYMEX					Сельское хозяйство				
	Цена, \$	Изм., %	Макс.*	Мин.*	Reuters/Jefferies CRB Movers				
	Цена, \$	Изм., %	Макс.*	Мин.*		Цена, \$	Изм., %	Макс.*	Мин.*
Платина / тр. унц.	1726,3	-0,46%	1739,40	1360,20	Пшеница / бушель	480,25	1,16%	747,25	450,50
Уран / фунт	41,3	0,00%	45,75	40,25	Кофе / фунт	1,32	0,00%	1,50	1,22
Газ / млн. брит. тепл. ед.	4,0	-5,10%	6,01	2,51	Кукуруза / бушель	363,25	1,47%	490,25	329,25
Бензин / галлон	232,6	-0,28%	235,02	139,06	Соя / бушель	984,00	1,55%	1074,75	889,50
Rubber Research Institute					Какао / тонна	2876,00	-0,48%	3510,00	2375,00
Натуральный каучук (RSS1) / кг	122,7	1,24%	122,70	52,85	Хлопок / фунт	80,45	-0,06%	83,29	57,15
Metal Bulletin Steel Prices**					Сахар / фунт	16,85	-3,88%	28,60	14,65
Сталь ГК, экспорт FOB / тонна	615,0	0,00%	615,00	335,00	Manitoba Agriculture and Food Spot Price / Canada**				
Сталь ХК, экспорт FOB / тонна	725,0	0,00%	725,00	425,00	Овес / тонна	141,13	-3,78%	194,09	124,99
					Рапс / тонна	363,38	-2,19%	473,10	359,87

\* Максимальная и минимальная цены представлены за период 52 недели.

\*\* Цены на рожь, овес и рапс изменяются раз в неделю по пятницам, на сталь — раз в неделю по четвергам.

### Долговые рынки

U.S. Treasuries Notes/Bonds					
	Дата погашения	Цена	Купон, %	Доходность, %	Изм., %
2-Year	31.07.11	99,98	1,25	1,012	-3,80%
5-Year	31.07.14	99,80	2,00	2,545	-2,12%
10-Year	15.05.19	98,30	3,75	3,834	-0,70%
30-Year	15.05.39	98,55	4,50	4,716	-0,32%

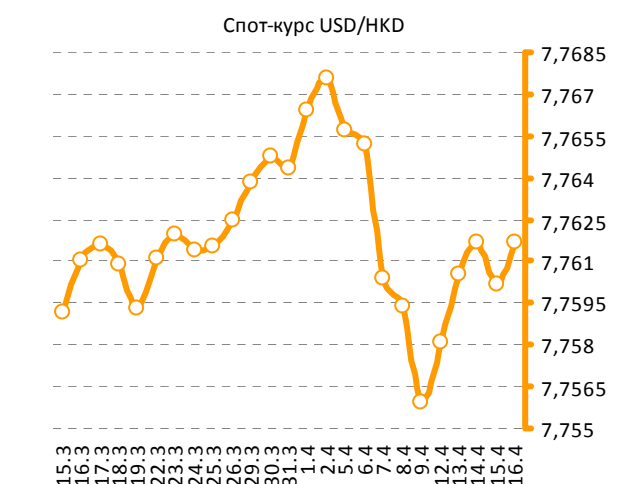
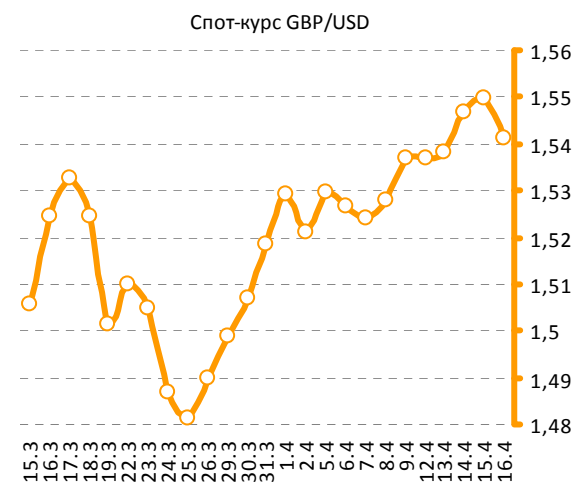
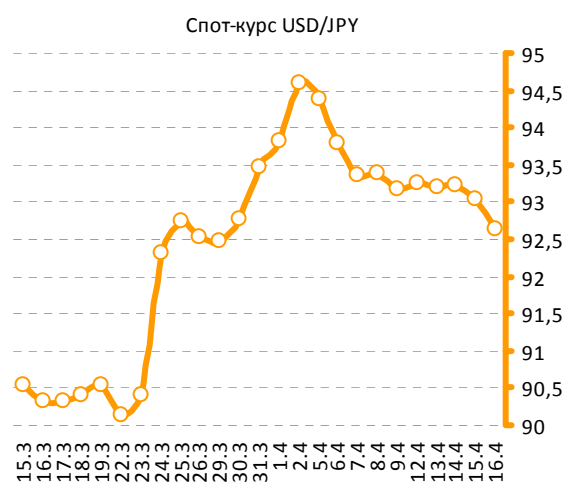
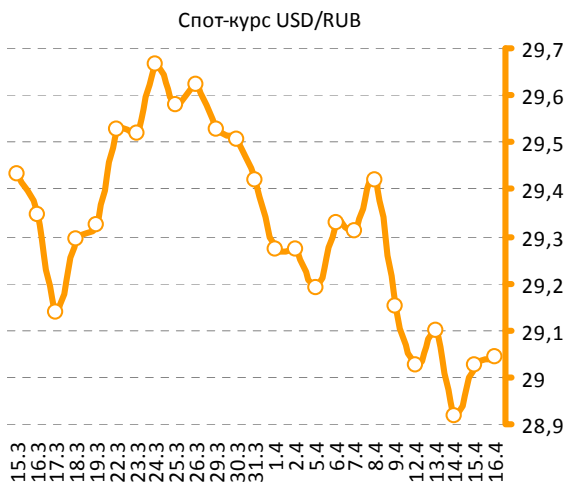
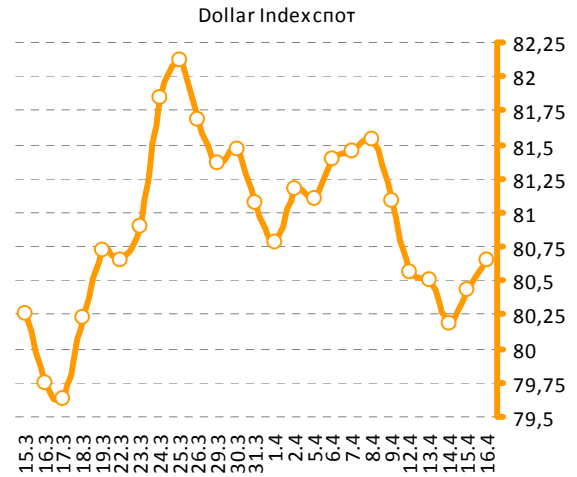
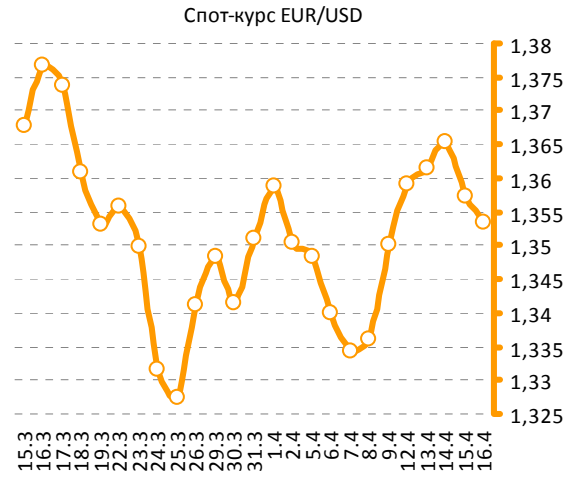
### Мировые индексы

Индексы Morgan Stanley Capital International		
	Индекс	Изм., %
MSCI World	1241,70	0,19%
MSCI EM	1047,51	0,10%
MSCI Eastern Europe	236,89	0,26%
MSCI BRIC	346,83	-0,24%
MSCI Russia	909,21	0,54%

Источник данных: Bloomberg. Расчеты: ИК «Еврофинансы».

**Прочая статистика**

**Валютные рынки**



Источник данных: Bloomberg. Расчеты: ИК «Еврофинансы».

## Содержание

Фотографии на титульной странице обзора:  
<http://worldnews.com>  
(официальный сайт World News Network).

I. Мировые рынки акций .....	2
II. Рынок металлов.....	5
III. Нефтяной рынок .....	7
IV. Российский рынок акций.....	8
V. Статистика .....	9
5.1. Сырьевые рынки .....	9
5.2. Долговые рынки .....	9
5.2. Валютные рынки .....	10

## Аналитический отдел

**Берснев Евгений Павлович**, начальник аналитического отдела  
тел.: (495) 545-35-35 (доб. 158), e-mail: ebersenev@eufn.ru

**Митрофанова Светлана Александровна**, ведущий аналитик  
тел.: (495) 545-35-35 (доб. 156), e-mail: mitrofanova@eufn.ru

**Белкина Анастасия Александровна**, ведущий аналитик  
тел.: (495) 545-35-35 (доб. 131), e-mail: belkina@eufn.ru

**Борусяк Кирилл Константинович**, ведущий аналитик  
тел.: (495) 545-35-35 (доб. 162), e-mail: borusyak@eufn.ru

## Контакты

**Открытое Акционерное Общество «ИК «ЕВРОФИНАНСЫ»**

**Аналитический отдел:** (495) 545-35-35, доб. 158, 156, 131

**Отдел активных операций:** (495) 545-35-35, доб. 120, 103, 113

119049 г. Москва,  
Шаболовка, д.10, стр.2  
Телефон: (495) 545-35-35

(многоканальный)  
Факс: (495) 644-43-13

[www.eufn.ru](http://www.eufn.ru), e-mail: [analytics@eufn.ru](mailto:analytics@eufn.ru)

Настоящий отчет и содержащаяся в нем информация является исключительной собственностью ИК «Еврофинансы». Несанкционированное копирование, воспроизведение и распространение данной информации без письменного разрешения ИК «Еврофинансы» запрещено.

ИК «Еврофинансы» не несет какой-либо ответственности относительно любых последствий в результате использования информации, содержащейся в данном аналитическом отчете. ИК «Еврофинансы» не дает гарантий относительно полноты и достоверности приведенной в настоящем отчете информации. Настоящий отчет составлен на основе информации, полученной из официальных источников, надежность и достоверность которых общепризнанны. Вся информация, содержащаяся в данном отчете, ни при каких условиях не может рассматриваться как предложение или рекомендация к покупке или продаже ценных бумаг, предоставление гарантий или обещаний относительно будущих изменений на рынке ценных бумаг и действий эмитентов данных ценных бумаг. За последствия любых решений, принятых на основе настоящего отчета, ИК «Еврофинансы» ответственности не несет.