

ОТКРЫТОЕ АКЦИОНЕРНОЕ ОБЩЕСТВО
 "ИНВЕСТИЦИОННАЯ КОМПАНИЯ "ЕВРОФИНАНСЫ"
 119049 г. Москва, Шаболовка, д.10, корп.2
 Телефон: (495) 545-35-35 (многоканальный)
 Факс: (495) 644-43-13
 http://www.eufn.ru/
 e-mail: inform@eufn.ru

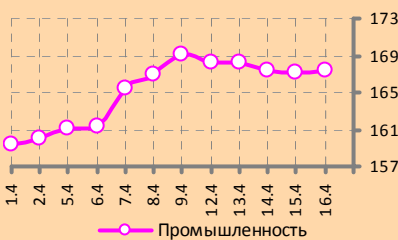
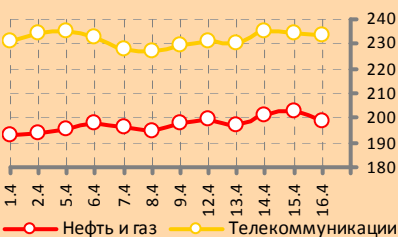
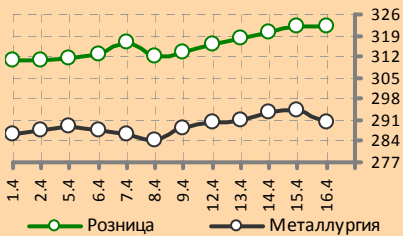


ИНВЕСТИЦИОННАЯ КОМПАНИЯ
ЕВРОФИНАНСЫ

АНАЛИТИЧЕСКИЙ ОБЗОР

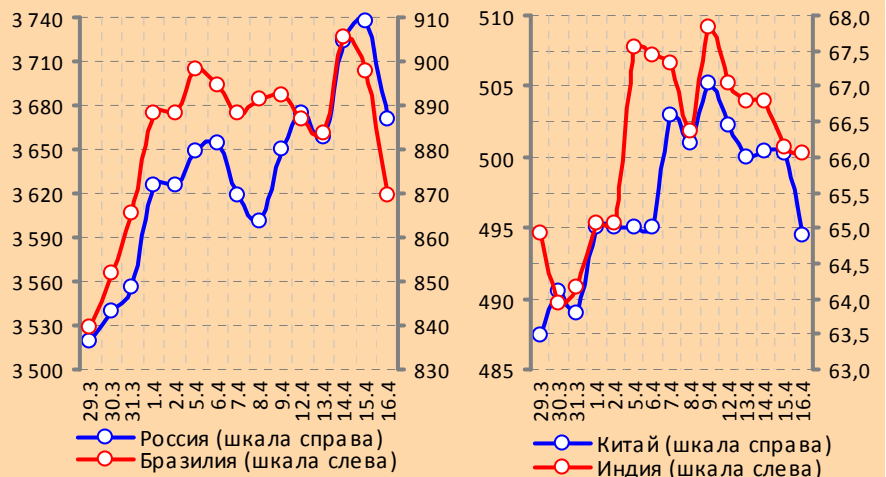
ЕЖЕДНЕВНЫЙ ОБЗОР: 19.04.2010

www.eufn.ru



Отраслевые индексы РТС

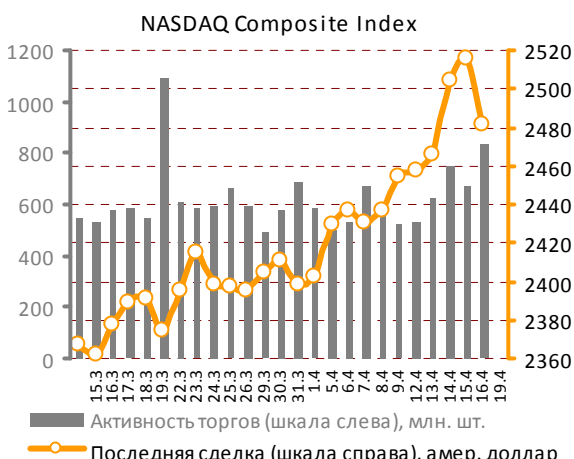
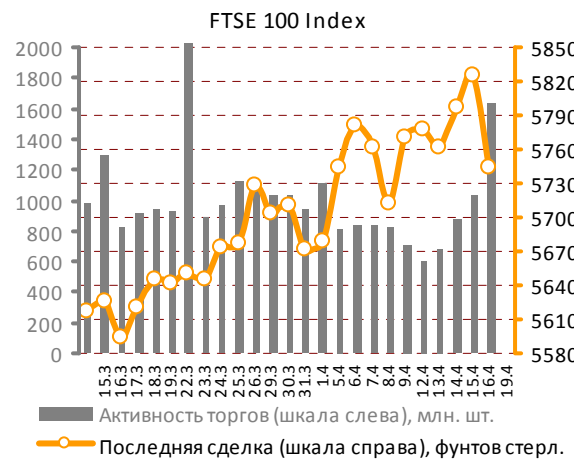
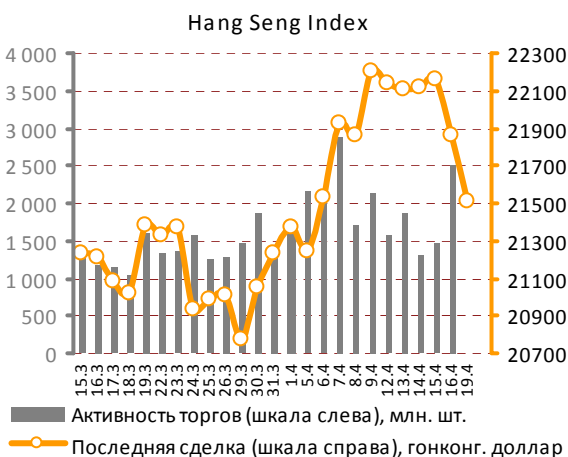
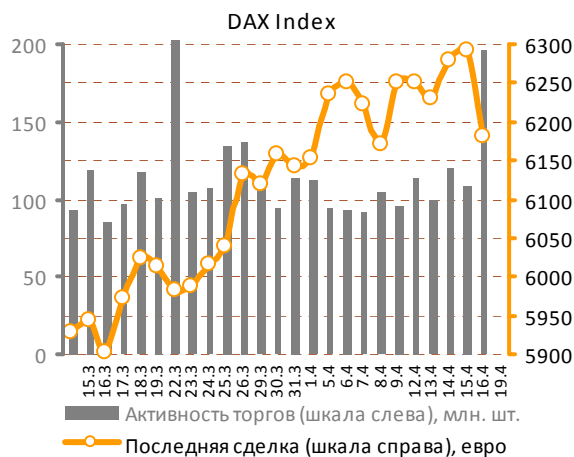
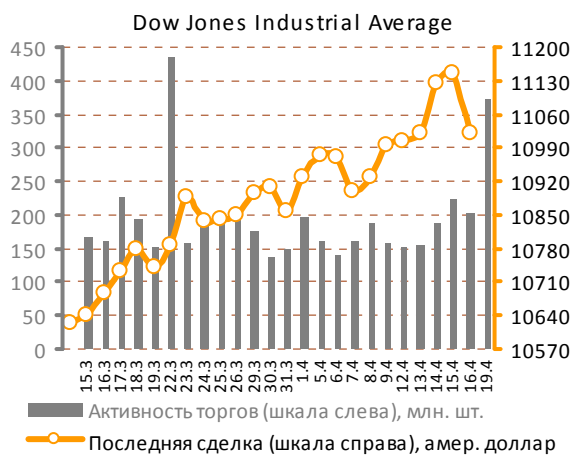
Национальные дневные индексы Morgan Stanley Capital International



СОДЕРЖАНИЕ ОБЗОРА

Мировые рынки акций.....	2	Российский рынок акций.....	8
Рынок металлов.....	5	Статистика: сырьевые, долго-	9
Нефтяной рынок.....	7	вые и валютные рынки.....	

Мировые рынки акций



Источник данных: Bloomberg.

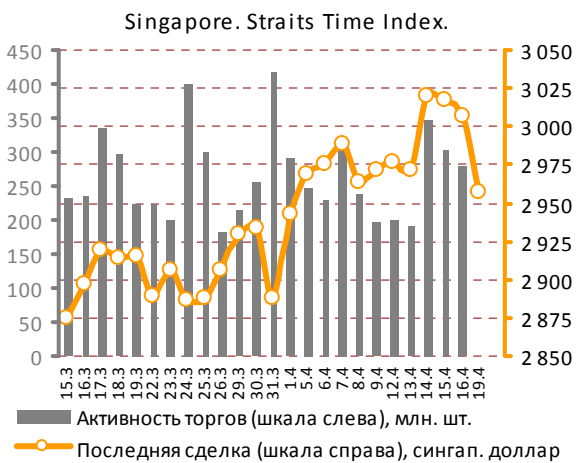
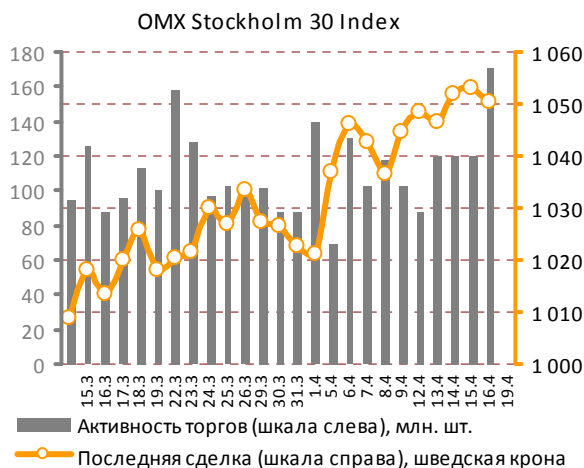
Европейские фондовые площадки рухнули в пятницу на 1,5-2,1%, американские индексы завершили сессию падением на 1-1,5%.

Причиной повсеместного усиления коррекционных настроений стала новость о выдвигении обвинений в адрес одного из крупнейших аме-

Мировые рынки акций

риканских инвестбанков - Goldman Sachs - в мошенничестве при операциях с ипотечными

ценными бумагами. Это известие подорвало доверие инвесторов к банкам, спровоцировав

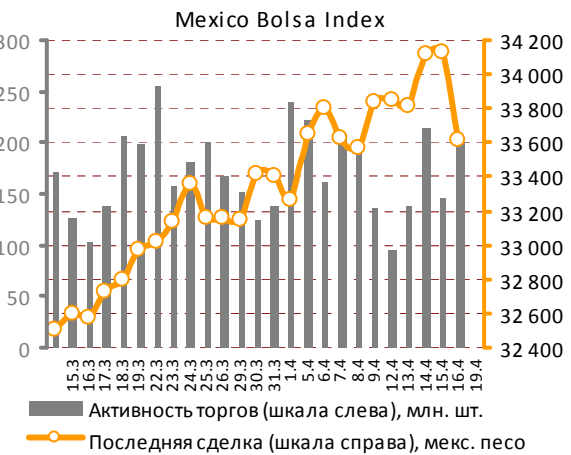
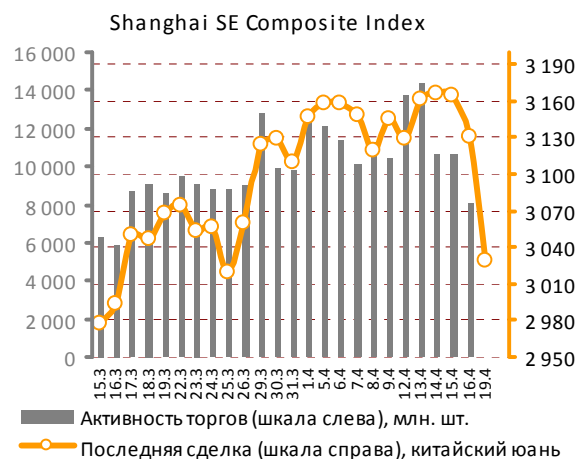
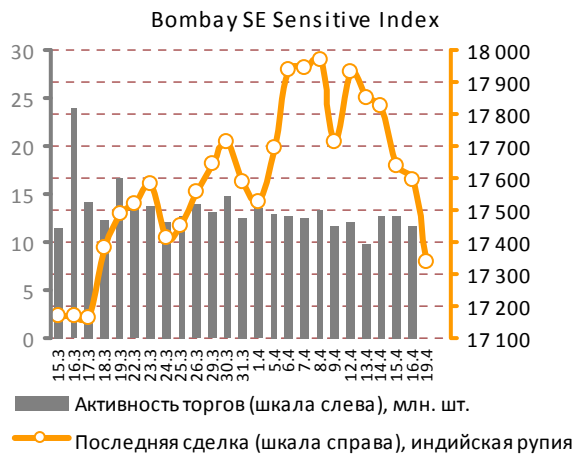
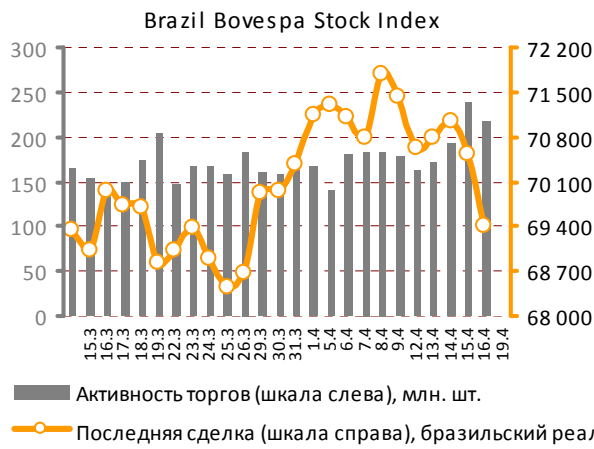


Источник данных: Bloomberg.

обвал котировок финансового сектора на американских биржах и став катализатором общего укрепления негативных настроений, и без того циркулировавших на рынке США в связи с выходом слабой статистики.

Опубликованный Мичиганским университетом индекс потребительского доверия к экономике США составил в апреле 69,5 пункта вместо ожидавшихся 75 пунктов. Данные с рынка жилья

также не впечатлили участников торгов – в абсолютном выражении они оказались лучше прогнозов экспертов, но в относительном, с учетом пересмотра показателей предыдущих месяцев, существенно не дотянули до прогнозов. Вышедшее на этом фоне сообщение о начале расследования в отношении спекуляций Goldman Sachs стало последней каплей в чаше терпения портфельных инвесторов по всему миру.



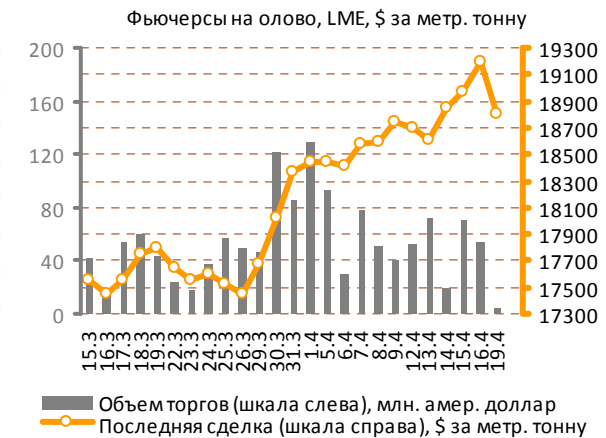
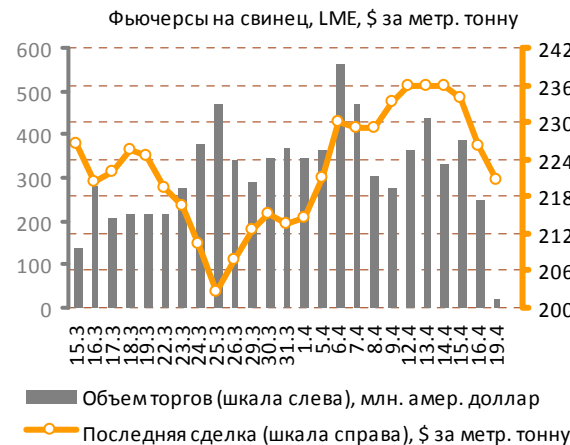
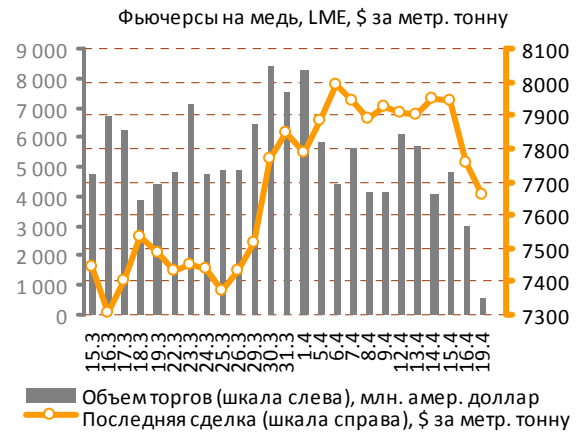
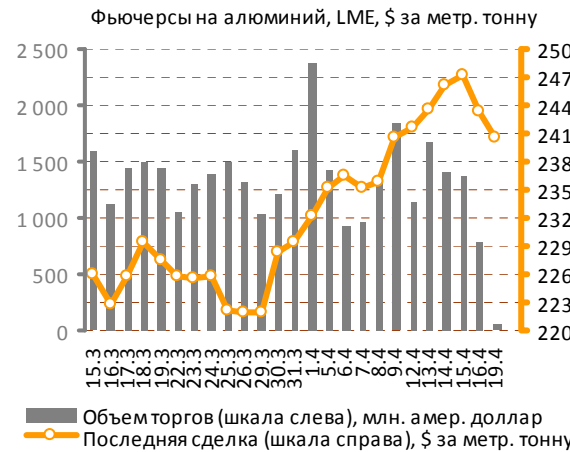
Источник данных: Bloomberg.

Фьючерсы на основные фондовые индикаторы США теряют в понедельник с утра по 0,4%. Трейдеры бирж стран Азиатско-Тихоокеанского региона еще сильнее укрепились в своем желании продавать. Основные индексы АТР снижа-

ются на 1,5-3%, игнорируя вышедший утром позитивный прогноз от министерства торговли КНР и статистику из Японии о росте индекса доверия потребителей до максимального за последние 2,5 года уровня.

Мировые рынки акций

Рынок металлов



Источник данных: Bloomberg.

Как бы того ни хотелось инвесторам, рынки не могут постоянно формировать лишь восходящее движение – под влиянием очеред-

ной порции неблагоприятных новостей в пятницу котировки основных промышленных металлов также сменили направление.

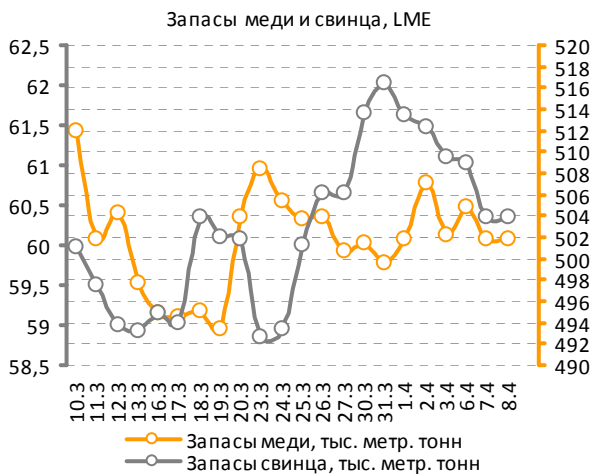
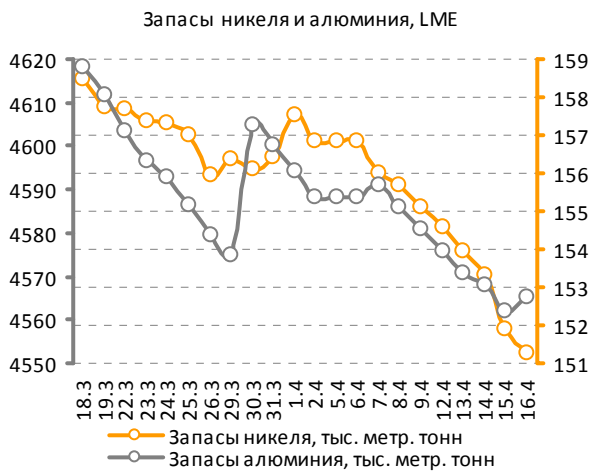
Рынок металлов



Источник данных: Bloomberg.

Наибольшее в относительном выражении изменение зафиксировали цены на цинк (2423 \$) и свинец (2261 \$), потеряв по 3,4% каждый. Стоимость меди опустилась на 2,3% - до 7760 \$. Контракты на никель подешевели на 1,9% и остановились на отметке 26705 \$. Алюминий убавил 1,5%, закрепившись на уровне 2434 \$.

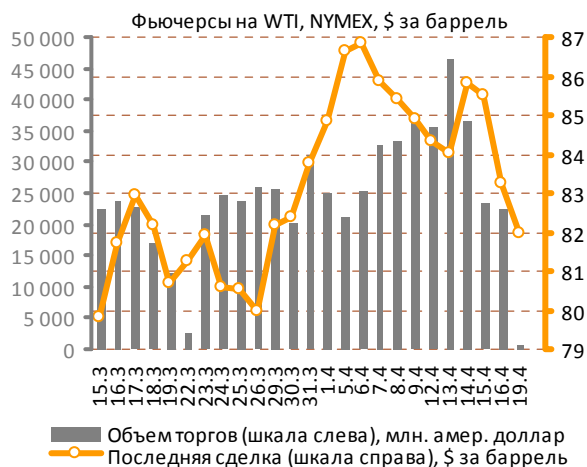
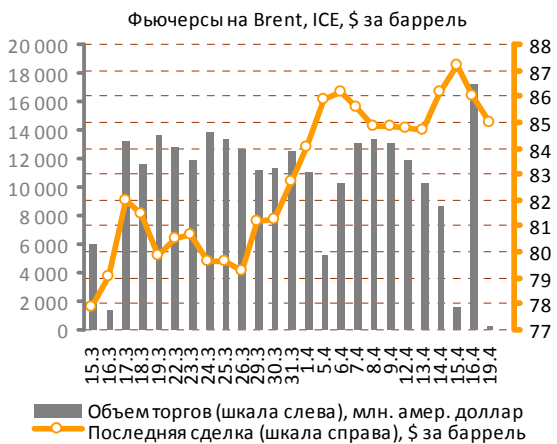
Исключением прошедших торгов стало олово, стоимость которого, напротив, выросла на 1,2% - до 19200 \$. Впрочем, в понедельник утром этот металл наверстывает упущенное и опускается в цене, равно как и остальные промышленные металлофьючерсы Лондонской биржи металлов.



Источник данных: Bloomberg.

Рынок металлов

Нефтяной рынок

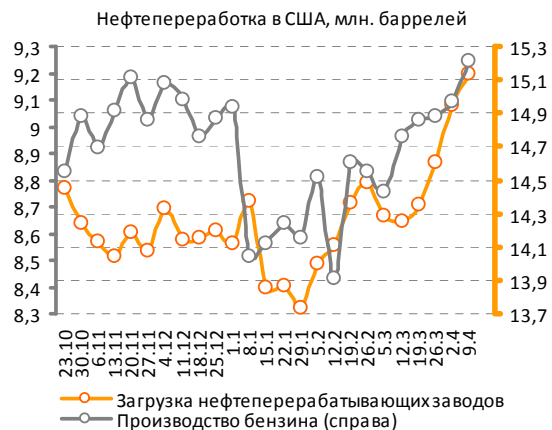
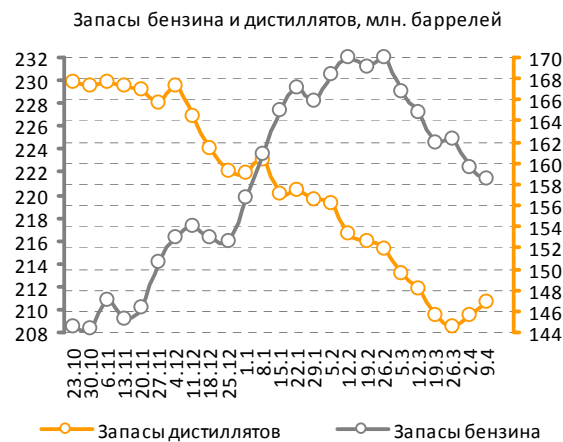


Источник данных: Bloomberg.

Новость о начале расследования в отношении банка Goldman Sachs – одного из крупнейших рыночных игроков – не могла не затронуть сырьевые площадки. В пятницу углеводороды поддались массовому давлению со стороны «медведей» и завершили торговый день снижением стоимости. Ближайшие контракты сорта Brent подешевели на 1,35%, оста-

новившись на уровне 85,99 долл. за баррель, майские нефтяные фьючерсы марки WTI зафиксировали значение 83,24 долл. за баррель, опустившись на 2,66%.

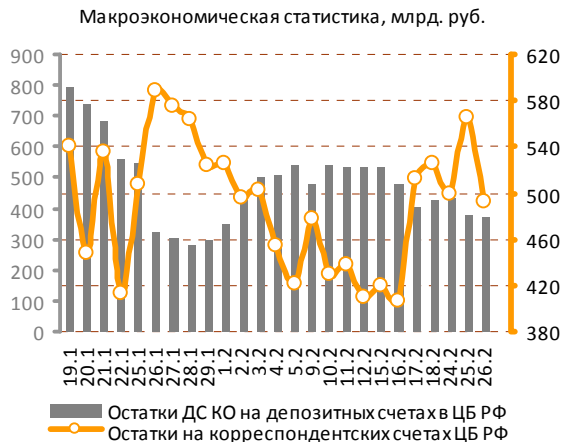
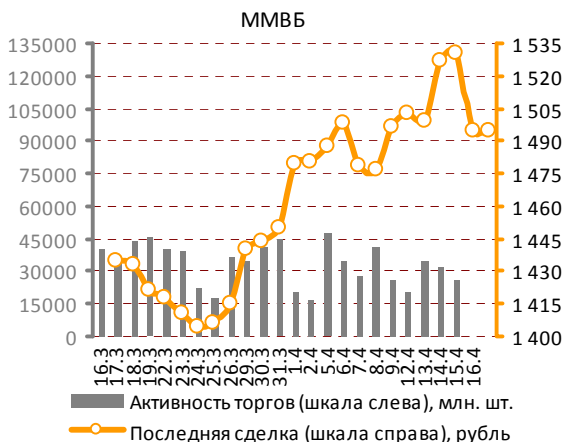
В начале новой недели на рынке нефти продолжают преобладать коррекционные настроения, котировки падают на 1-1,3%.



Источник данных: Bloomberg.

Нефтяной рынок

Российский рынок акций



Источник данных: Bloomberg.

В понедельник с утра на всех мировых биржах продолжают распродажи. Индексы азиатского региона теряют по 1,5-3%. Котиры нефти снижаются более чем на 1% после закрытия в пятницу с результатом -2%, промышленные металлы ушли в минус на 1-2%.

Очевидно, российские площадки сегодня тоже продолжают падать. На открытии акции отечественных эмитентов ушли в минус еще на 1,5-2%. Однако, после того, как эмоции трейдеров сойдут на нет, можно ожидать некоторой стабилизации ситуации.

Важной статистики, которая могла бы существенно повлиять на ход торговой сессии, сегодня не ожидается.

В США будет опубликован только индекс ведущих индикаторов за март (18:00 мск.), который, скорее всего, останется незамеченным на фоне обсуждения дела Goldman Sachs.

Отчет Citigroup (16:00 мск.) тоже вряд ли сможет остановить коррекционную волну, даже если окажется лучше ожиданий рынка.

ММВБ	Цена, руб.	Изм., %	Объем, млрд. р.	ММВБ	Цена, руб.	Изм., %	Объем, млн. р.	PTS	Цена, \$	Изм., %	Объем, тыс. \$
Газпром	180,2	-2,63%	12,92	Полюс золото	1455,9	-1,20%	148,52	CHZN	4,85	0,00%	0,0
Лукойл	1730,1	-1,98%	4,68	Газпромнефть	164,9	-2,96%	55,07	CHEP	2,420	0,00%	0,0
Роснефть	245,1	-2,40%	2,27	ОГК-5	1,9	-2,92%	57,48	DVEC	0,033	0,00%	0,0
Сургутнефтегаз	29,0	-1,57%	0,50	ТГК-3	3,9	-2,45%	37,97	GRAZ	2,170	0,00%	0,0
Татнефть	145,5	-1,10%	0,12	Иркутскэнерго	18,4	-3,22%	4,73	URKA	4,700	0,00%	0,0
ГМК НорНикель	5636,3	-2,99%	4,73	Аэрофлот	65,0	-0,46%	49,18	KZRU	0,558	0,00%	0,0
Сбербанк	87,1	-2,51%	10,52	ММК	30,5	-5,39%	187,17	RASP	7,700	0,00%	0,0
ВТБ	0,0838	-1,53%	1,90	СеверСталь	407,4	-2,48%	738,26	GAZA	37,250	0,00%	0,0
Ростелеком	139,5	-1,00%	0,10	НЛМК	111,1	-2,12%	68,52	VSMO	119,00	0,00%	0,0

Источник данных: Bloomberg. Расчеты: ИК «Еврофинансы».

Российский рынок акций

Прочая статистика

Сырьевые рынки

NYMEX					Сельское хозяйство				
	Цена, \$	Изм., %	Макс.*	Мин.*	Reuters/Jefferies CRB Movers				
	Цена, \$	Изм., %	Макс.*	Мин.*		Цена, \$	Изм., %	Макс.*	Мин.*
Платина / тр. унц.	1695,3	-1,80%	1739,40	1360,20	Пшеница / бушель	490,50	2,13%	747,25	450,50
Уран / фунт	41,3	0,00%	45,75	40,25	Кофе / фунт	1,29	-2,27%	1,50	1,22
Газ / млн. брит. тепл. ед.	4,0	1,36%	6,01	2,51	Кукуруза / бушель	364,00	0,21%	490,25	329,25
Бензин / галлон	227,7	-2,12%	235,02	139,06	Соя / бушель	985,25	0,13%	1074,75	889,50
Rubber Research Institute					Какао / тонна	2965,00	3,09%	3510,00	2375,00
Натуральный каучук (RSS1) / кг	122,7	1,24%	122,70	52,85	Хлопок / фунт	79,30	-0,89%	83,29	57,15
Metal Bulletin Steel Prices**					Сахар / фунт	15,95	-5,34%	28,60	14,65
Сталь ГК, экспорт FOB / тонна	615,0	0,00%	615,00	335,00	Manitoba Agriculture and Food Spot Price / Canada**				
Сталь ХК, экспорт FOB / тонна	725,0	0,00%	725,00	425,00	Овес / тонна	141,13	-3,78%	194,09	124,99
					Рапс / тонна	363,38	-2,19%	473,10	359,87

* Максимальная и минимальная цены представлены за период 52 недели.

** Цены на рожь, овес и рапс изменяются раз в неделю по пятницам, на сталь — раз в неделю по четвергам.

Долговые рынки

U.S. Treasuries Notes/Bonds					
	Дата погашения	Цена	Купон, %	Доходность, %	Изм., %
2-Year	31.07.11	100,09	1,25	0,955	-5,63%
5-Year	31.07.14	100,16	2,00	2,468	-3,03%
10-Year	15.05.19	98,86	3,75	3,764	-1,83%
30-Year	15.05.39	99,25	4,50	4,671	-0,95%

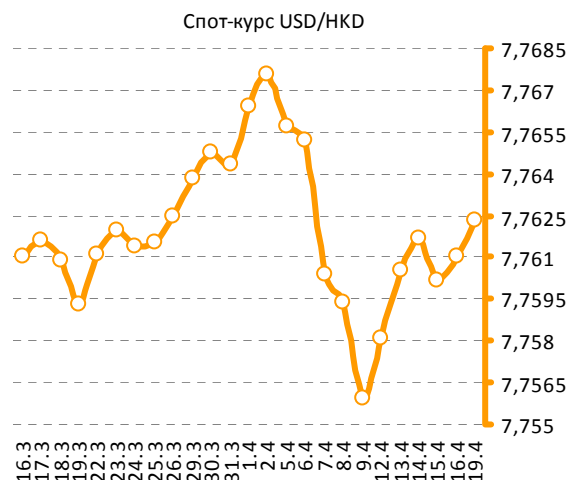
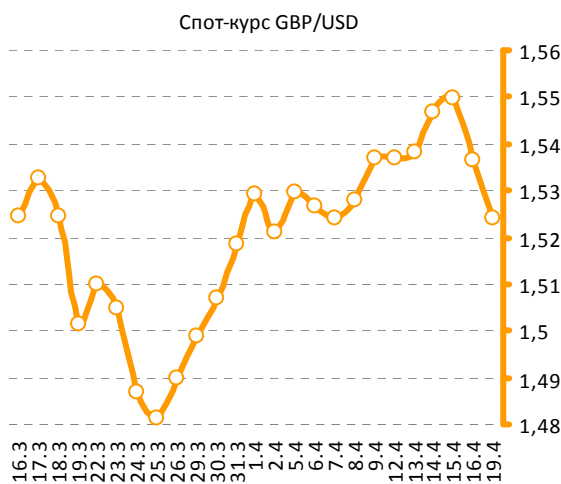
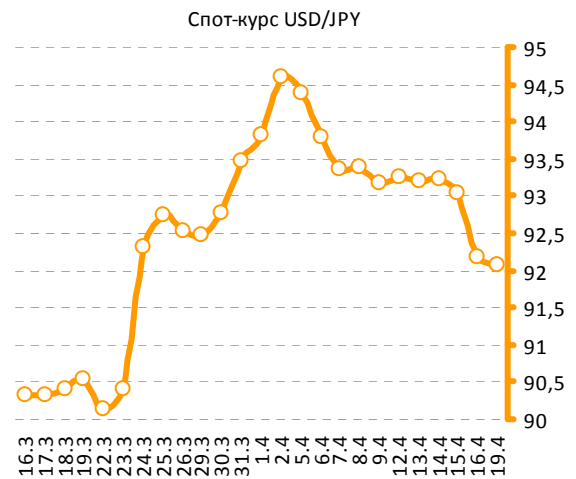
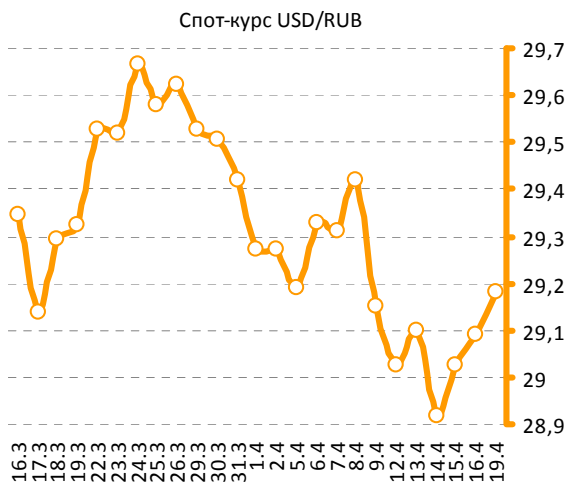
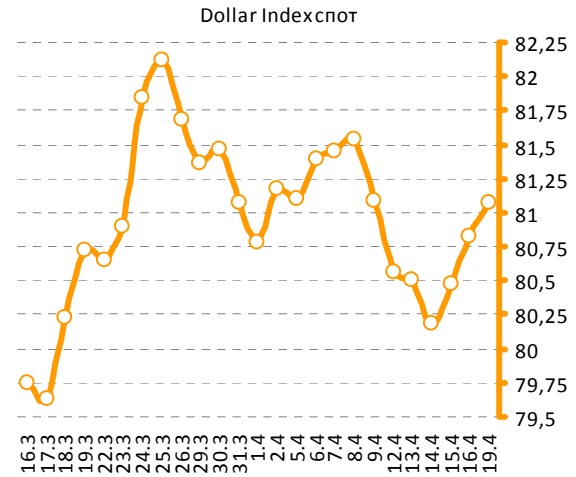
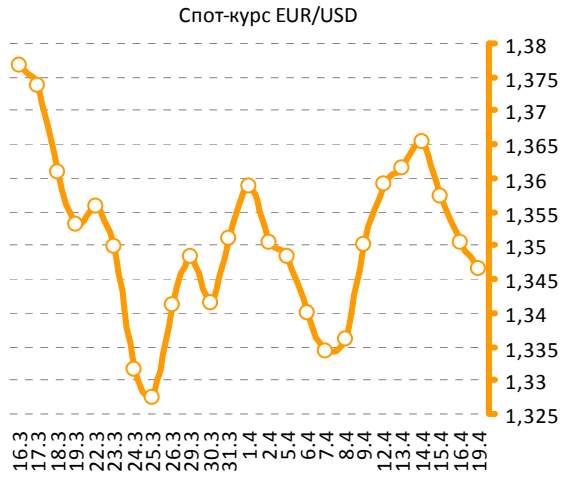
Мировые индексы

Индексы Morgan Stanley Capital International		
	Индекс	Изм., %
MSCI World	1222,25	-1,57%
MSCI EM	1032,08	-1,47%
MSCI Eastern Europe	231,61	-2,23%
MSCI BRIC	340,67	-1,78%
MSCI Russia	886,60	-2,49%

Источник данных: Bloomberg. Расчеты: ИК «Еврофинансы».

Прочая статистика

Валютные рынки



Источник данных: Bloomberg. Расчеты: ИК «Еврофинансы».

Содержание

Фотографии на титульной странице обзора:
<http://worldnews.com>
(официальный сайт World News Network).

I. Мировые рынки акций	2
II. Рынок металлов.....	5
III. Нефтяной рынок	7
IV. Российский рынок акций.....	8
V. Статистика	9
5.1. Сырьевые рынки	9
5.2. Долговые рынки	9
5.2. Валютные рынки	10

Аналитический отдел

Берснев Евгений Павлович, начальник аналитического отдела
тел.: (495) 545-35-35 (доб. 158), e-mail: ebersenev@eufn.ru

Митрофанова Светлана Александровна, ведущий аналитик
тел.: (495) 545-35-35 (доб. 156), e-mail: mitrofanova@eufn.ru

Белкина Анастасия Александровна, ведущий аналитик
тел.: (495) 545-35-35 (доб. 131), e-mail: belkina@eufn.ru

Борусяк Кирилл Константинович, ведущий аналитик
тел.: (495) 545-35-35 (доб. 162), e-mail: borusyak@eufn.ru

Контакты

Открытое Акционерное Общество «ИК «ЕВРОФИНАНСЫ»

Аналитический отдел: (495) 545-35-35, доб. 158, 156, 131

Отдел активных операций: (495) 545-35-35, доб. 120, 103, 113

119049 г. Москва,
Шаболовка, д.10, стр.2
Телефон: (495) 545-35-35

(многоканальный)
Факс: (495) 644-43-13

www.eufn.ru, e-mail: analytics@eufn.ru

Настоящий отчет и содержащаяся в нем информация является исключительной собственностью ИК «Еврофинансы». Несанкционированное копирование, воспроизведение и распространение данной информации без письменного разрешения ИК «Еврофинансы» запрещено.

ИК «Еврофинансы» не несет какой-либо ответственности относительно любых последствий в результате использования информации, содержащейся в данном аналитическом отчете. ИК «Еврофинансы» не дает гарантий относительно полноты и достоверности приведенной в настоящем отчете информации. Настоящий отчет составлен на основе информации, полученной из официальных источников, надежность и достоверность которых общепризнанны. Вся информация, содержащаяся в данном отчете, ни при каких условиях не может рассматриваться как предложение или рекомендация к покупке или продаже ценных бумаг, предоставление гарантий или обещаний относительно будущих изменений на рынке ценных бумаг и действий эмитентов данных ценных бумаг. За последствия любых решений, принятых на основе настоящего отчета, ИК «Еврофинансы» ответственности не несет.