

ОТКРЫТОЕ АКЦИОНЕРНОЕ ОБЩЕСТВО  
 "ИНВЕСТИЦИОННАЯ КОМПАНИЯ "ЕВРОФИНАНСЫ"  
 119049 г. Москва, Шаболовка, д.10, корп.2  
 Телефон: (495) 545-35-35 (многоканальный)  
 Факс: (495) 644-43-13  
 http://www.eufn.ru/  
 e-mail: inform@eufn.ru

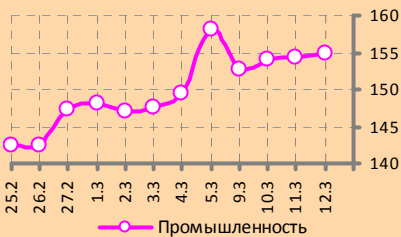
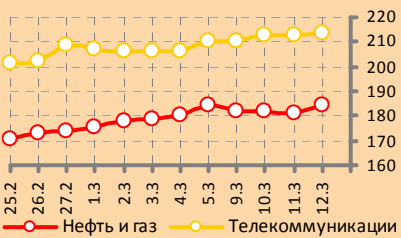
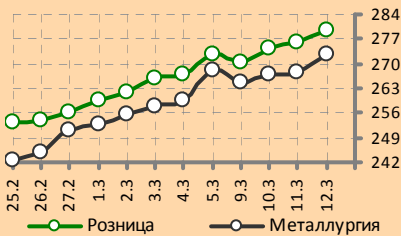


ИНВЕСТИЦИОННАЯ КОМПАНИЯ  
**ЕВРОФИНАНСЫ**

## АНАЛИТИЧЕСКИЙ ОБЗОР

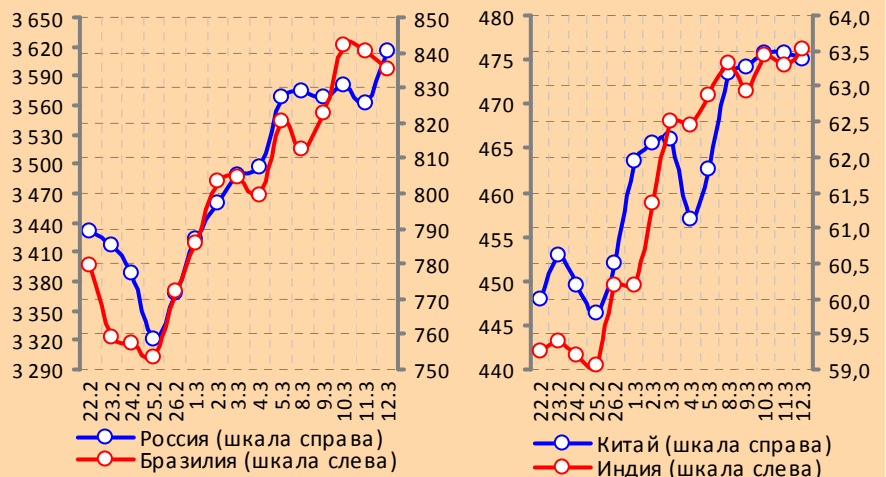
# ЕЖЕДНЕВНЫЙ ОБЗОР: 15.03.2010

*www.eufn.ru*



Отраслевые индексы РТС

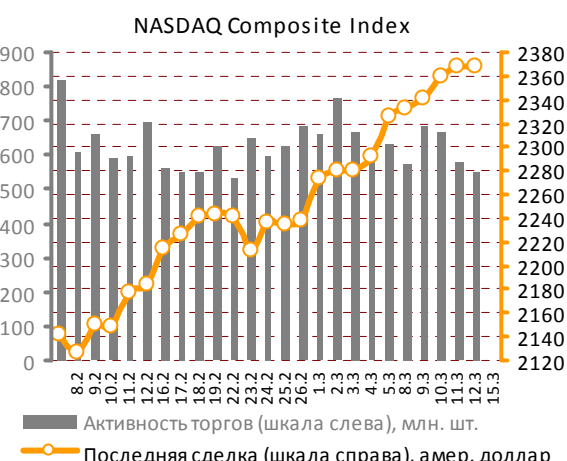
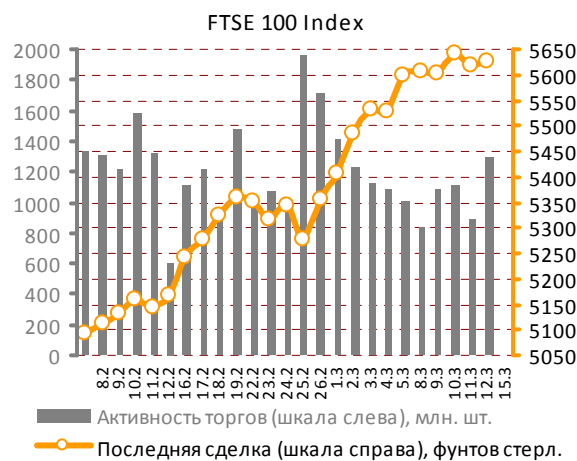
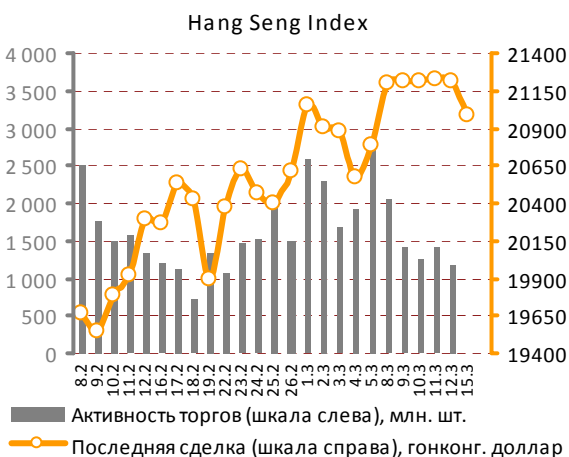
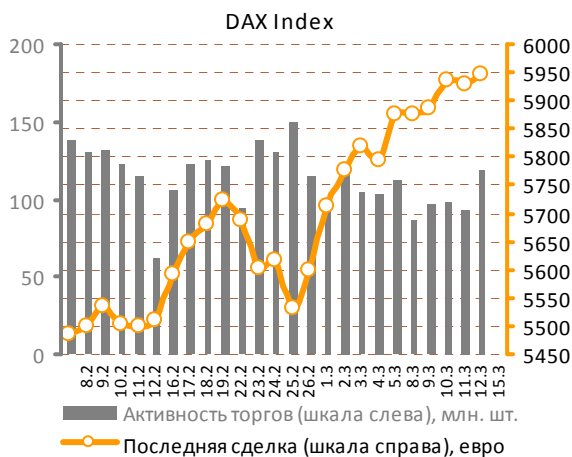
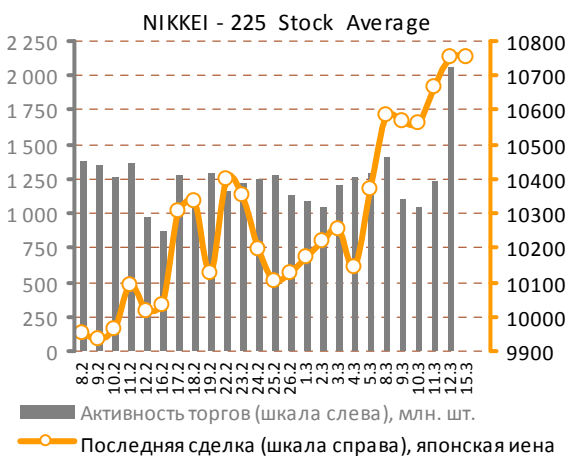
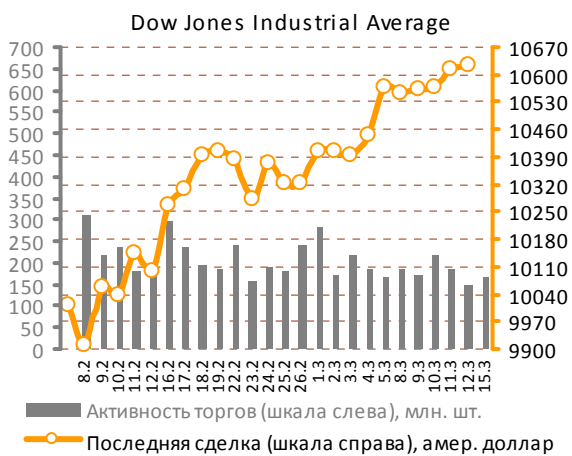
Национальные дневные индексы Morgan Stanley Capital International



### СОДЕРЖАНИЕ ОБЗОРА

Мировые рынки акций.....	2	Российский рынок акций.....	8
Рынок металлов.....	5	Статистика: сырьевые, долго-	9
Нефтяной рынок.....	7	вые и валютные рынки.....	

## Мировые рынки акций



Источник данных: Bloomberg.

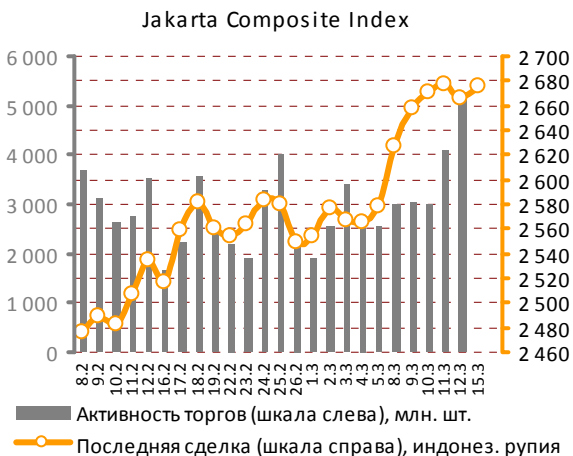
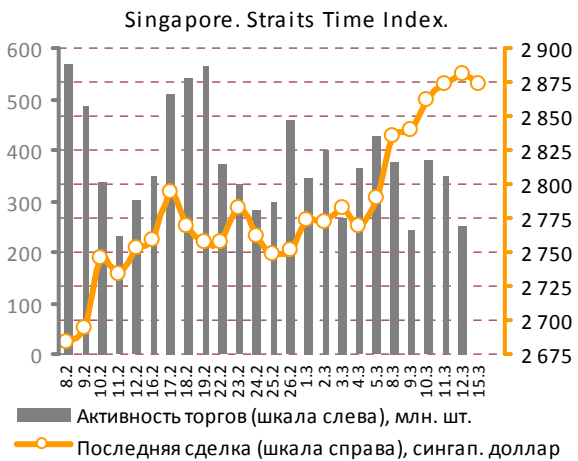
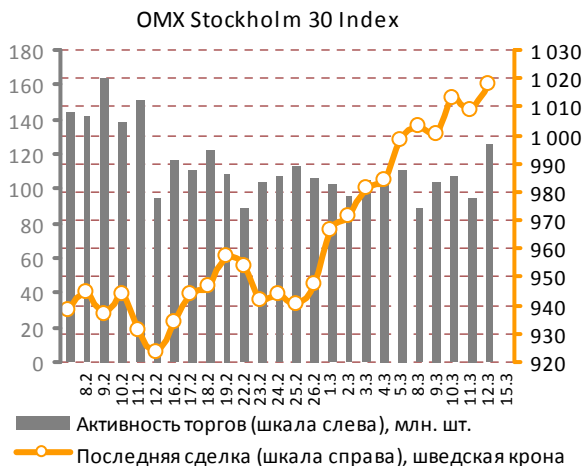
Участники рынка акций фактически остались равнодушны к вышедшей в пятницу статистике по экономике США. Основные аме-

риканские индексы завершили торговую сессию разнонаправленными незначительными изменениями в пределах 0,12%.

Мировые рынки акций

Согласно данным американского министерства торговли, объем розничных продаж в США в

феврале вновь вырос - на этот раз на 0,3% (против январского увеличения на 0,5%). За-



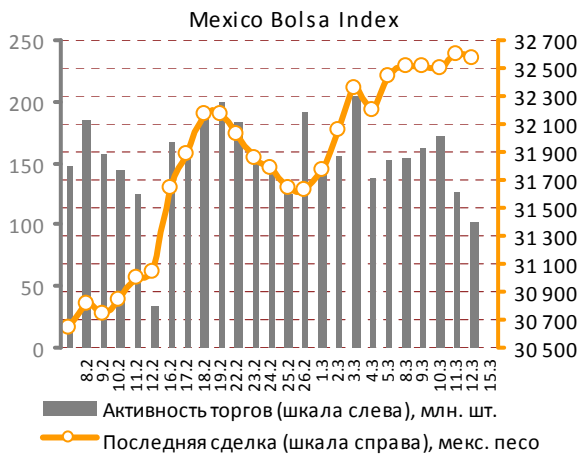
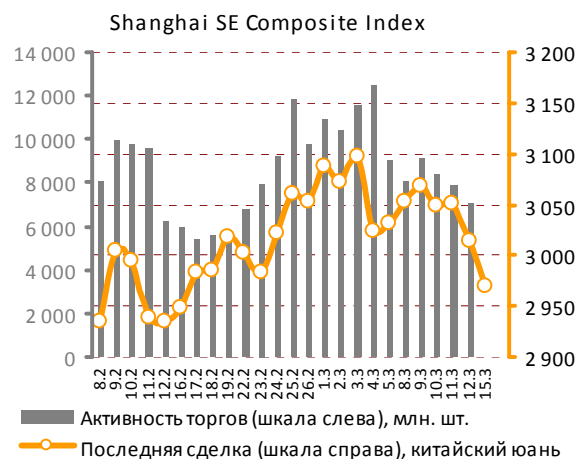
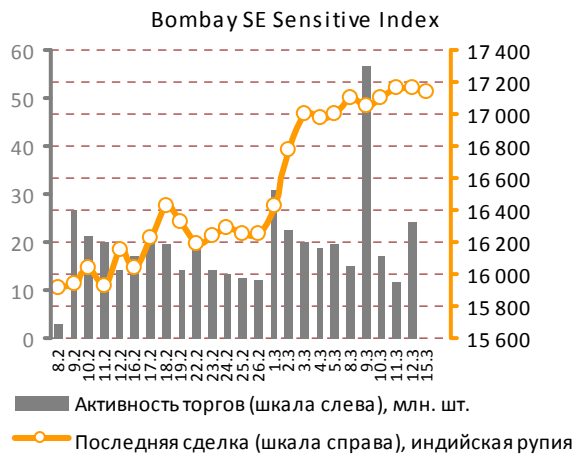
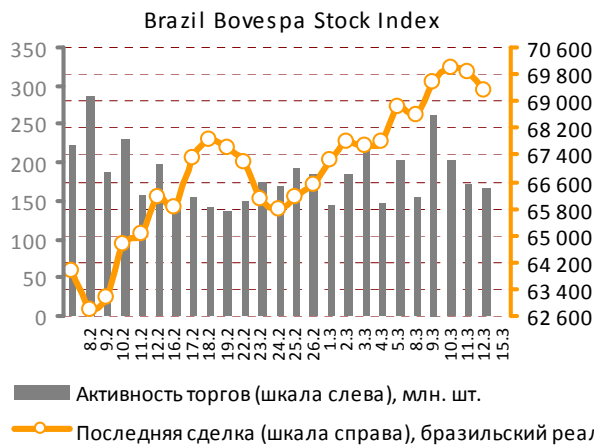
Источник данных: Bloomberg.

медление темпов роста показателя произошло, преимущественно, за счет сокращения розничных продаж автомобилей: без их учета прирост составил 0,8%.

Предварительно рассчитанный индекс доверия потребителей к экономике США от Мичиганского университета вместо прогнозирувавшегося в среднем увеличения индекса до 74 пунктов упал в марте до 72,5 пункта (в прошлом месяце значение составляло 73,6 пункта).

Настрой трейдеров европейских площадок был более оптимистичен в последний торговый день прошедшей недели. На фоне прокатившейся волны слухов о возможном предоставлении Греции финансовых гарантий или кредитов со стороны стран еврозоны фондовые рынки Европы устремились вверх, окончание дня прошло с умеренно положительным приростом большинства индексов региона. В понедельник возможно появление более точных сведений относительно перспектив финансирования Гре-

Мировые рынки акций



Источник данных: Bloomberg.

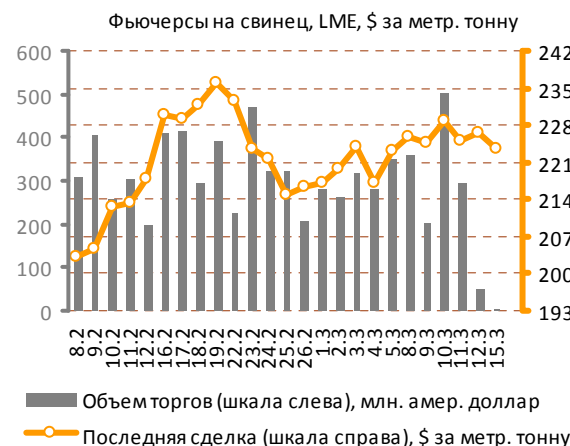
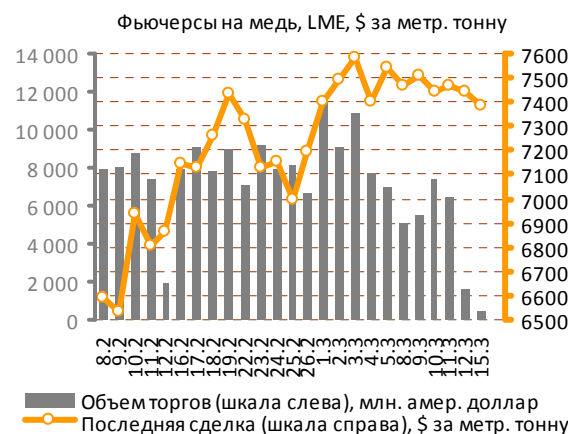
ции: министры финансов государств еврозоны собираются на очередную встречу по этому поводу.

Биржи стран Азиатско-Тихоокеанского региона пребывают сегодня утром в основной своей

массе на отрицательной территории. После воскресного выступления главы Госсовета КНР, заострившего внимание на проблеме инфляции в стране, возглавляют список аутсайдеров бумаги китайских компаний.

Мировые рынки акций

## Рынок металлов



Источник данных: Bloomberg.

Участники рынка металлов были в пятницу солидарны с трейдерами фондовых площадок и не выразили явных предпочтений ни в

пользу покупок, ни в пользу продаж. Окончание торговой сессии на Лондонской бирже ме-



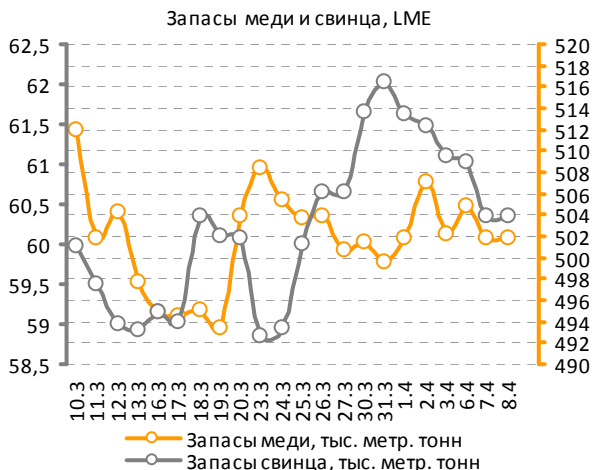
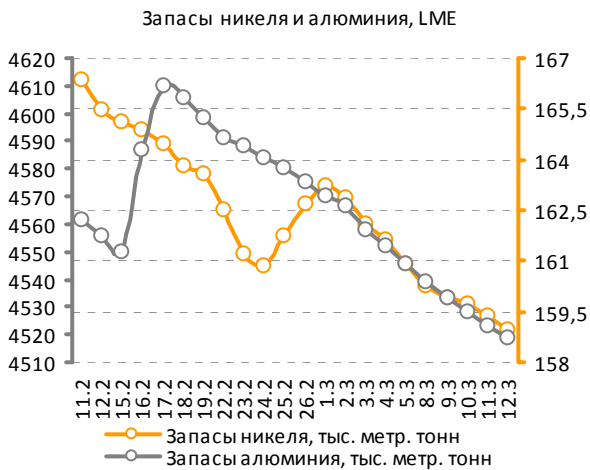
Источник данных: Bloomberg.

таллов прошло с противоположно направленными изменениями котировок.

Наибольший рост стоимости зафиксировал никель, поднявшийся на 2,1% - до 21750 \$ за тонну. Фьючерсы на алюминий подорожали на 1,1% и остановились на значении 2260,5 \$. Свинец прибавил 0,6% и закрепился на 2265 \$.

В красный цвет по итогам сессии были окрашены цены олова, меди и цинка. Эти металлы снизились в цене на 2,3% - до 17350 \$, 0,3% - до 7445 \$ и 0,2% - до 2335 \$ соответственно.

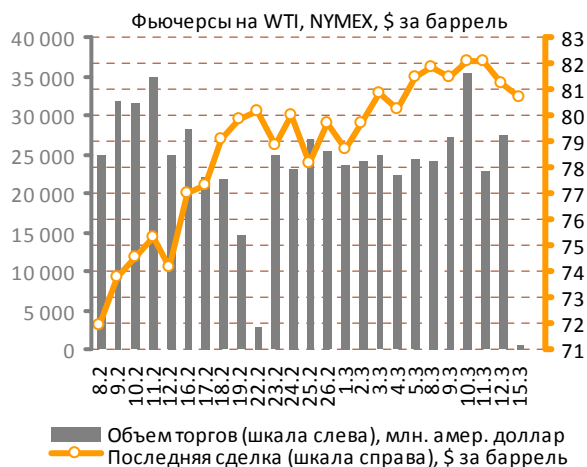
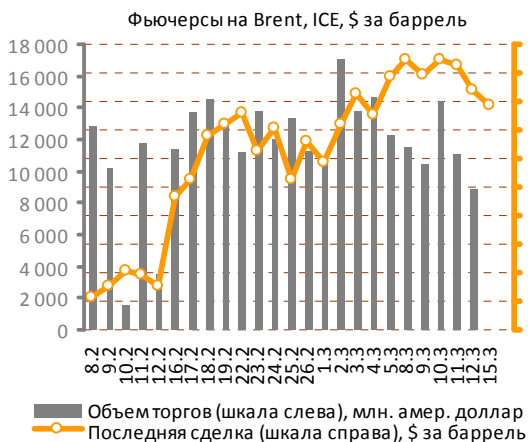
Утром в понедельник на фоне ослабления курса доллара США основные промышленные металлы демонстрируют нисходящую динамику.



Источник данных: Bloomberg.

Рынок металлов

## Нефтяной рынок



Источник данных: Bloomberg.

После продолжительного поступательного роста стоимости «черного золота» в пятницу котировки нефти устремились вниз. Кроме выхода не слишком сильной статистики по американской экономике, поводов для продаж было достаточно.

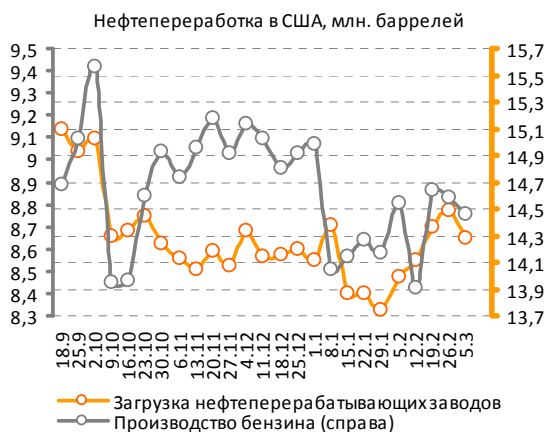
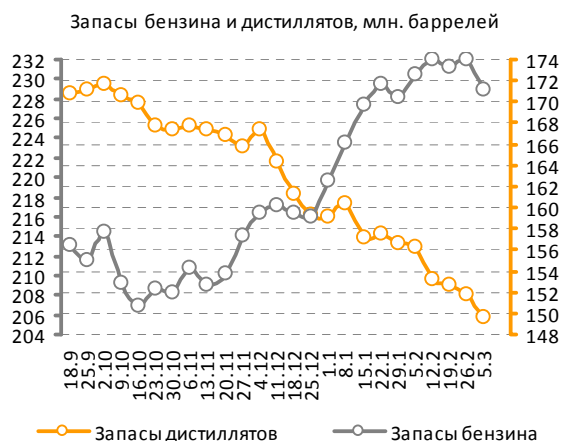
Ближайшие нефтяные фьючерсы Brent подешевели за день на 1,1% - до 79,39 долл. за баррель, примерно на столько же упала цена апрельских контрактов сорта WTI, которые остановились на значении 81,24 долл. за баррель..

По всей видимости, участники несколько перегретого сейчас рынка нефти отреагировали та-

ким образом на заявления представителя Ирана в организации стран-экспортеров нефти ОПЕК, который при текущем уровне производства нефти участниками картеля ожидает скорого превышения предложения над спросом углеводородов.

Более того, давление на котировки сырья оказывает и динамика американской валюты, которая уже несколько дней уверенно ослабевает.

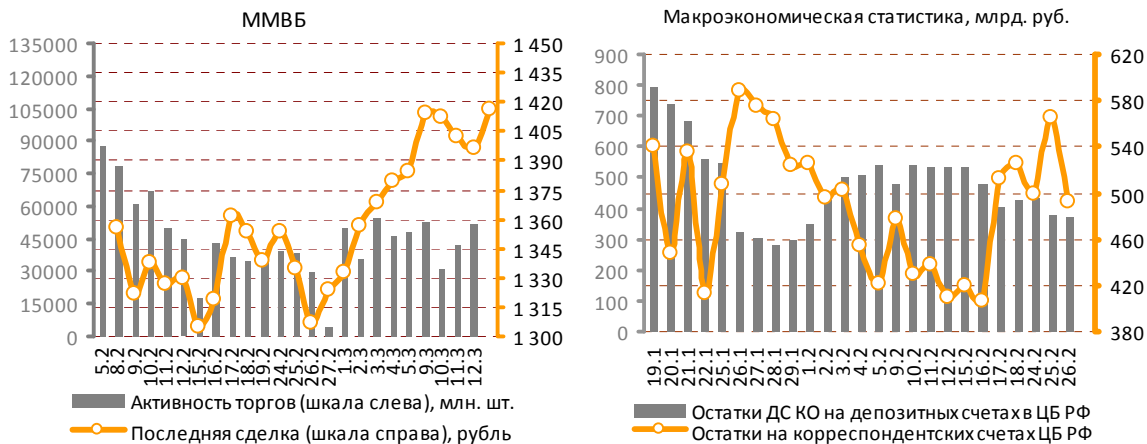
В начале новой недели нефть продолжает торговаться ниже уровней закрытия предшествующей сессии, падение составляет порядка 0,5%.



Источник данных: Bloomberg.

Нефтяной рынок

## Российский рынок акций



Источник данных: Bloomberg.

После бурного пятничного подъема российскому рынку акций ничего не остается делать, как только пойти вниз. Открытие торговой сессии понедельника только подтверждает эту мысль. В то же время внешний информационный фон пока не представляет явной угрозы для отечественного рынка, и в течение сессии мы, вероятно, сможем увидеть небольшие восходящие всплески.

Статистика на сегодня: Федеральный резервный банк Нью-Йорка обнародует значение индекса производственной активности Empire Manufacturing за март в 15:30 мск. Министерство финансов США опубликует данные об объеме покупок нерезидентами американских активов в январе в 16:00. В 16:15 Федеральная резервная система США озвучит показатели темпов изменения промышленного производства страны в феврале.

ММВБ	Цена, руб.	Изм., %	Объем, млрд. р.	ММВБ	Цена, руб.	Изм., %	Объем, млн. р.	РТС	Цена, \$	Изм., %	Объем, тыс. \$
Газпром	172,8	0,98%	10,17	Полюс золото	1454,8	0,42%	264,82	CHZN	4,10	0,00%	0,0
Лукойл	1603,9	1,51%	3,04	Газпромнефть	140,6	1,08%	95,18	СНЕР	2,420	0,00%	0,0
Роснефть	239,4	0,69%	2,54	ОГК-5	1,5	0,96%	30,57	DVEC	0,029	0,00%	0,0
Сургутнефтегаз	25,8	1,44%	0,88	ТГК-3	3,7	-0,05%	29,84	GRAZ	1,870	0,00%	0,0
Татнефть	146,8	1,90%	0,34	Иркутскэнерго	15,3	0,89%	3,71	URKA	4,450	8,27%	22,3
ГМК НорНикель	4965,2	1,80%	3,67	Аэрофлот	55,6	2,38%	122,88	KZRU	0,440	0,00%	0,0
Сбербанк	89,1	2,04%	18,26	ММК	29,4	-0,06%	75,46	RASP	6,550	2,34%	65,5
ВТБ	0,0791	2,59%	3,75	СеверСталь	378,2	0,57%	1171,33	GAZA	33,500	-1,47%	50,7
Ростелеком	152,1	2,87%	0,36	НЛМК	98,8	0,21%	133,05	VSMO	117,00	0,00%	0,0

Источник данных: Bloomberg. Расчеты: ИК «Еврофинансы».



## Прочая статистика

### Сырьевые рынки

NYMEX					Сельское хозяйство				
	Цена, \$	Изм., %	Макс.*	Мин.*	Reuters/Jefferies CRB Movers				
	Цена, \$	Изм., %	Макс.*	Мин.*		Цена, \$	Изм., %	Макс.*	Мин.*
Платина / тр. унц.	1608,4	-0,27%	1639,40	1198,90	Пшеница / бушель	519,25	0,29%	723,00	441,25
Уран / фунт	44,5	0,00%	62,00	42,75	Кофе / фунт	1,46	0,00%	1,48	1,13
Газ / млн. брит. тепл. ед.	4,4	-0,90%	6,01	2,51	Кукуруза / бушель	389,25	3,18%	472,75	306,25
Бензин / галлон	225,5	-0,75%	228,92	134,57	Соя / бушель	983,50	1,44%	1096,00	800,25
Rubber Research Institute					Какао / тонна	3355,00	-1,35%	3423,00	2183,00
Натуральный каучук (RSS1) / кг	109,1	0,00%	109,30	52,85	Хлопок / фунт	70,30	-0,75%	71,52	46,30
Metal Bulletin Steel Prices**					Сахар / фунт	25,93	3,51%	25,93	13,46
Сталь ГК, экспорт FOB / тонна	575,0	0,00%	575,00	335,00	Manitoba Agriculture and Food Spot Price / Canada**				
Сталь ХК, экспорт FOB / тонна	675,0	0,00%	675,00	425,00	Овес / тонна	146,68	-1,05%	194,09	124,99
					Рапс / тонна	371,52	3,24%	473,10	359,87

\* Максимальная и минимальная цены представлены за период 52 недели.

\*\* Цены на рожь, овес и рапс изменяются раз в неделю по пятницам, на сталь — раз в неделю по четвергам.

### Долговые рынки

U.S. Treasuries Notes/Bonds					
	Дата погашения	Цена	Купон, %	Доходность, %	Изм., %
2-Year	31.07.11	99,86	1,25	0,952	0,11%
5-Year	31.07.14	99,86	2,00	2,407	-0,41%
10-Year	15.05.19	99,36	3,75	3,702	-0,72%
30-Year	15.05.39	99,98	4,50	4,626	-0,90%

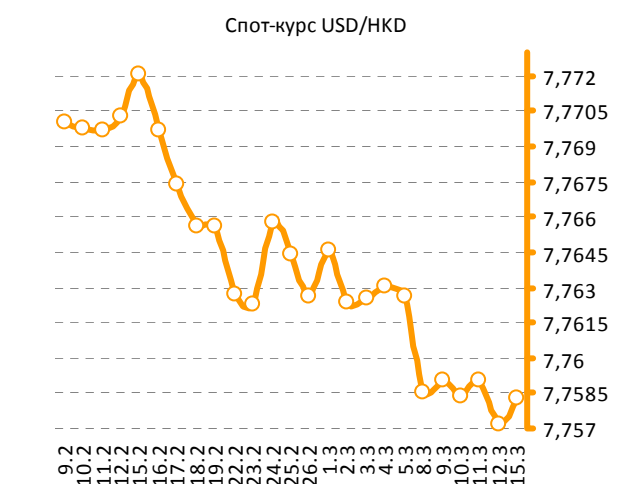
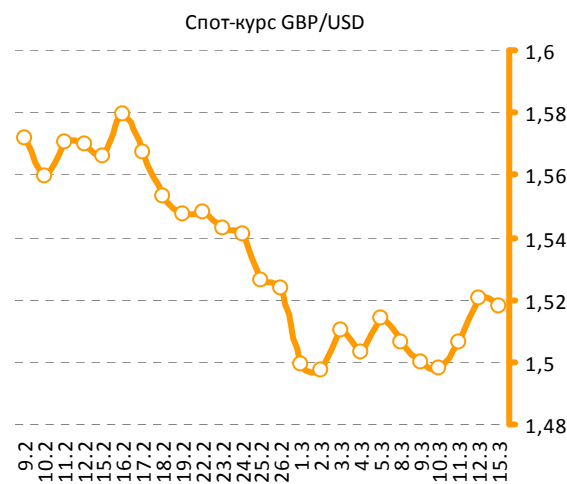
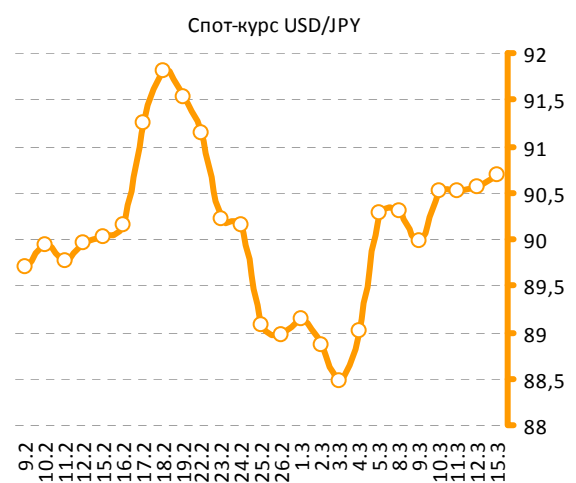
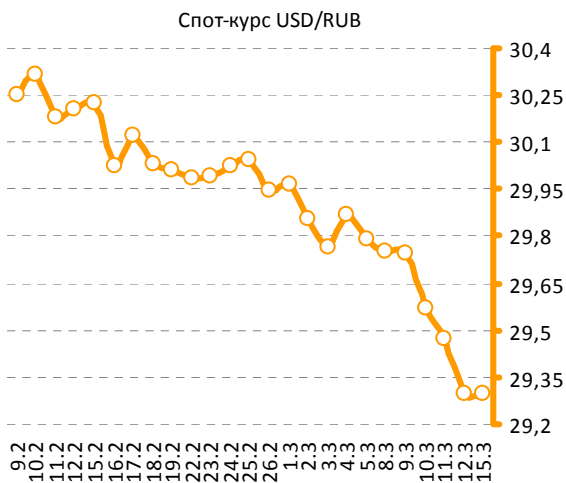
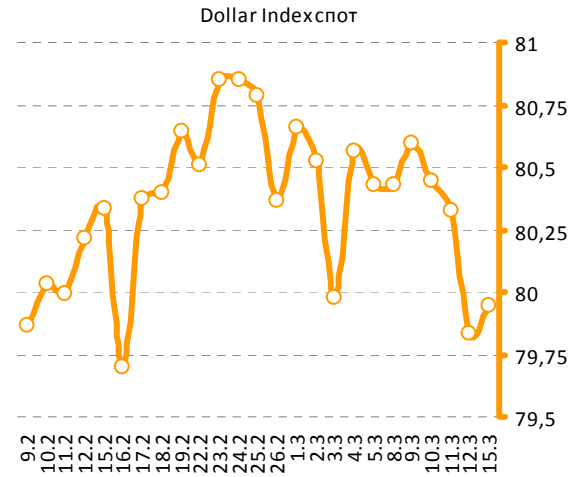
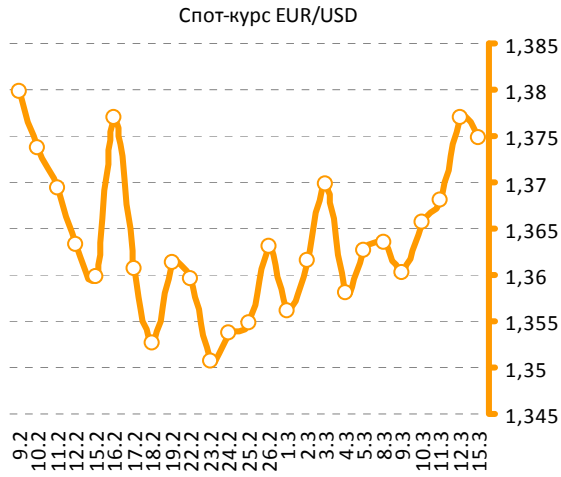
### Мировые индексы

Индексы Morgan Stanley Capital International		
	Индекс	Изм., %
MSCI World	1187,37	0,40%
MSCI EM	992,68	0,29%
MSCI Eastern Europe	219,50	1,71%
MSCI BRIC	331,90	0,06%
MSCI Russia	840,32	1,76%

Источник данных: Bloomberg. Расчеты: ИК «Еврофинансы».

**Прочая статистика**

**Валютные рынки**



Источник данных: Bloomberg. Расчеты: ИК «Еврофинансы».

## Содержание

Фотографии на титульной странице обзора:  
<http://worldnews.com>  
(официальный сайт World News Network).

I. Мировые рынки акций .....	2
II. Рынок металлов.....	5
III. Нефтяной рынок .....	7
IV. Российский рынок акций.....	8
V. Статистика .....	9
5.1. Сырьевые рынки .....	9
5.2. Долговые рынки .....	9
5.2. Валютные рынки .....	10

## Аналитический отдел

**Берснев Евгений Павлович**, начальник аналитического отдела  
тел.: (495) 545-35-35 (доб. 158), e-mail: ebersenev@eufn.ru

**Митрофанова Светлана Александровна**, ведущий аналитик  
тел.: (495) 545-35-35 (доб. 156), e-mail: mitrofanova@eufn.ru

**Белкина Анастасия Александровна**, ведущий аналитик  
тел.: (495) 545-35-35 (доб. 131), e-mail: belkina@eufn.ru

**Борусьяк Кирилл Константинович**, ведущий аналитик  
тел.: (495) 545-35-35 (доб. 162), e-mail: borusyak@eufn.ru

## Контакты

**Открытое Акционерное Общество «ИК «ЕВРОФИНАНСЫ»**

**Аналитический отдел:** (495) 545-35-35, доб. 158, 156, 131

**Отдел активных операций:** (495) 545-35-35, доб. 120, 103, 113

119049 г. Москва,  
Шаболовка, д.10, стр.2  
Телефон: (495) 545-35-35

(многоканальный)  
Факс: (495) 644-43-13

[www.eufn.ru](http://www.eufn.ru), e-mail: [analytics@eufn.ru](mailto:analytics@eufn.ru)

Настоящий отчет и содержащаяся в нем информация является исключительной собственностью ИК «Еврофинансы». Несанкционированное копирование, воспроизведение и распространение данной информации без письменного разрешения ИК «Еврофинансы» запрещено.

ИК «Еврофинансы» не несет какой-либо ответственности относительно любых последствий в результате использования информации, содержащейся в данном аналитическом отчете. ИК «Еврофинансы» не дает гарантий относительно полноты и достоверности приведенной в настоящем отчете информации. Настоящий отчет составлен на основе информации, полученной из официальных источников, надежность и достоверность которых общепризнанны. Вся информация, содержащаяся в данном отчете, ни при каких условиях не может рассматриваться как предложение или рекомендация к покупке или продаже ценных бумаг, предоставление гарантий или обещаний относительно будущих изменений на рынке ценных бумаг и действий эмитентов данных ценных бумаг. За последствия любых решений, принятых на основе настоящего отчета, ИК «Еврофинансы» ответственности не несет.