

Обзор европейской сессии 12.04.2010г. Основные валюты консолидируются после активных азиатских торгов.

На европейских торгах курсы основных валют торговались разнонаправлено против доллара на фоне угасающего оптимизма по поводу Греции.

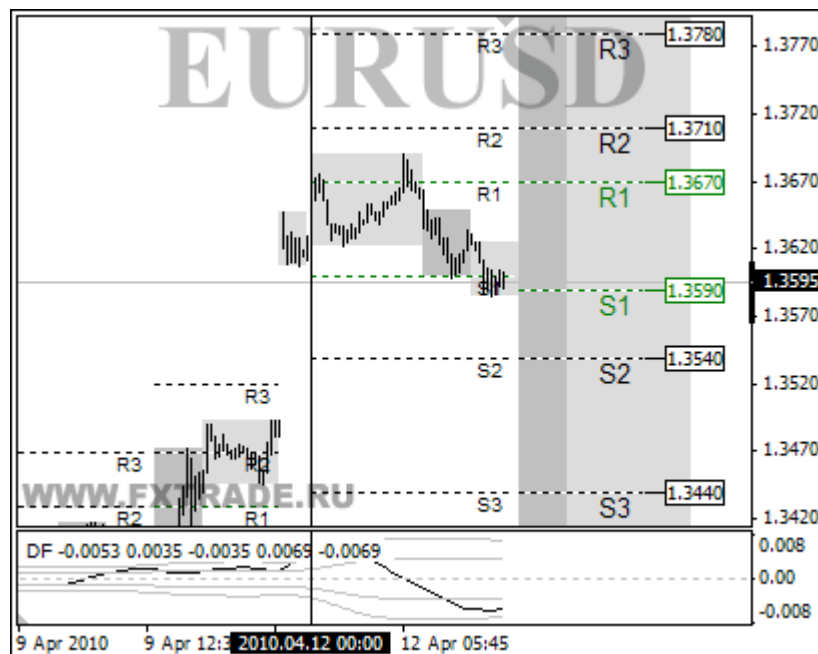
Европейские фондовые индексы, на которые сегодня ориентируются основные валюты, торговались смешанно, что не дало импульса евро и другим валютам продолжить рост.

Данных по крупнейшим экономикам не ожидалось, поэтому валюты были склонны к динамике фондовых индексов.

Позднее на американских торгах будет представлен отчет по федеральному бюджету, который возможно повлияет на динамику валют. В целом день сегодня довольно разгруженный, единственным, но важным моментом станет начало поры квартальных отчетов компаний.

На момент написания статьи пара евро/доллар торговалась у отметки 1,3595. Пара фунт/доллар торговалась у уровня 1,5425. Пара доллар/франк торговалась на отметке 1,0595. Пара доллар/йена торговалась у уровня 93,55.

Сегодня на американской сессии в 22:00 мск по США будут представлены данные по федеральному бюджету за март.



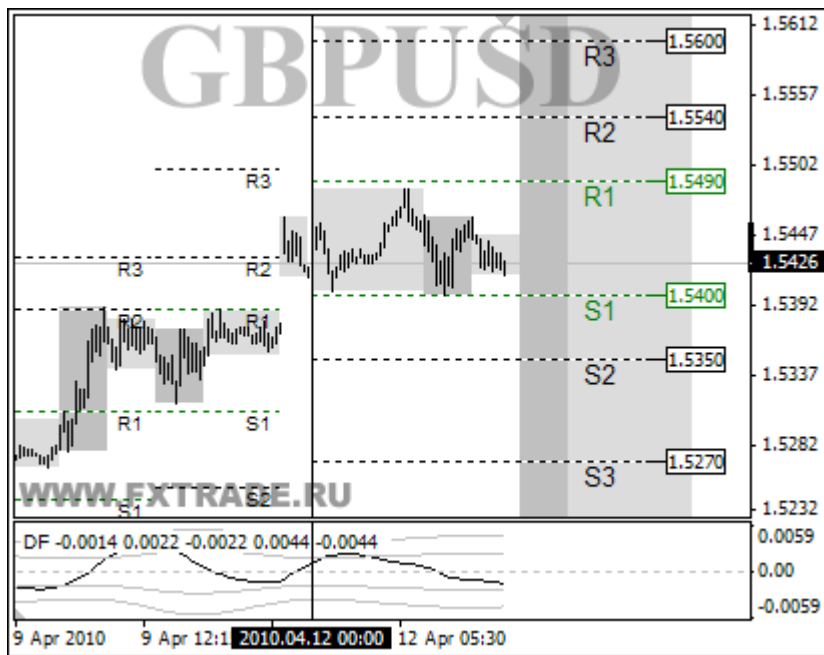
На американскую сессию средний торговый диапазон по паре EURUSD находится между уровнями 1,3590 - 1,3670.

Пара евро против доллара на европейской сессии торговалась в диапазоне.

Индикатор в зоне покупок, на американской сессии пара будет торговаться в диапазоне, либо вырастет.

Сопротивления на американскую сессию: 1,3670 | 1,3710 | 1,3780

Поддержки на американскую сессию: 1,3590 | 1,3540 | 1,3440

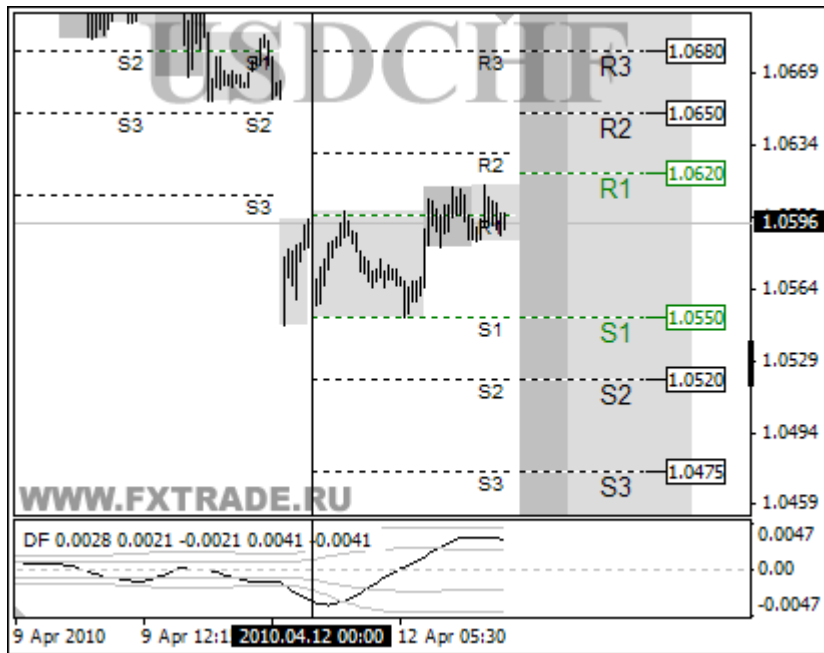


На американскую сессию средний торговый диапазон по паре GBPUSD находится между уровнями 1,5400 – 1,5490.

Пара фунт против доллара на европейской сессии торговалась в диапазоне.

Индикатор в нейтральной зоне, на американской сессии пара будет торговаться в диапазоне, либо вырастет.

Сопротивления на американскую сессию: 1,5490 | 1,5540 | 1,5600
Поддержки на американскую сессию: 1,5400 | 1,5350 | 1,5270



На американскую сессию средний торговый диапазон по паре USDCHF находится между уровнями 1,0550 – 1,0620.

Обзор предоставлен компанией Admiral Markets, аналитик компании Ларионов Алексей.

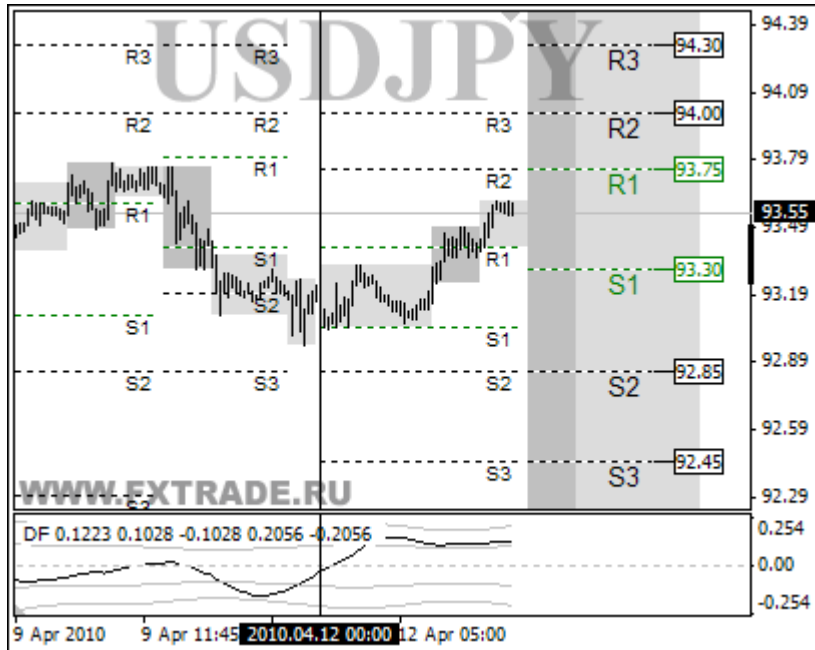
При любом использовании аналитического материала, взятого с сайта компании Admiral Markets, и вторичной публикации на каких либо других ресурсах, права на интеллектуальную собственность остается за ДЦ «Admiral Markets», ссылка на сайт компании обязательна.

Пара доллар/франк на европейской сессии торговалась в диапазоне.

Индикатор в зоне продаж, на американской сессии пара будет торговаться в диапазоне, либо снизится.

Сопротивления на американскую сессию: 1,0620 | 1.0650 | 1.0680

Поддержки на американскую сессию: 1,0550 | 1.0520 | 1.0475



На американскую сессию средний торговый диапазон по паре USDJPY находится между уровнями 93,30 – 93.75.

Пара доллар/йена на европейской сессии торговалась с повышением.

Индикатор в зоне продаж, на американской сессии пара будет торговаться в диапазоне, либо снизится.

Сопротивления на американскую сессию: 93,75 | 94,00 | 94,30

Поддержки на американскую сессию: 93,30 | 92,85 | 92,45