

ОТКРЫТОЕ АКЦИОНЕРНОЕ ОБЩЕСТВО
 "ИНВЕСТИЦИОННАЯ КОМПАНИЯ "ЕВРОФИНАНСЫ"
 119049 г. Москва, Шаболовка, д.10, корп.2
 Телефон: (495) 545-35-35 (многоканальный)
 Факс: (495) 644-43-13
 http://www.eufn.ru/
 e-mail: inform@eufn.ru

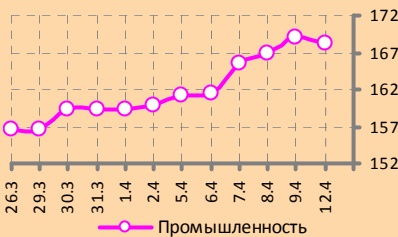
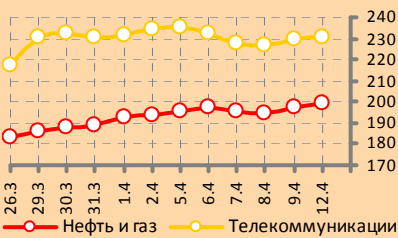
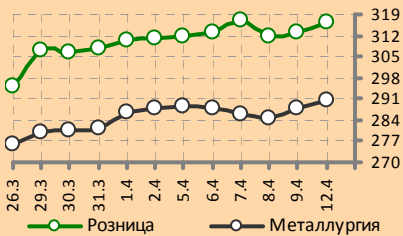


ИНВЕСТИЦИОННАЯ КОМПАНИЯ
ЕВРОФИНАНСЫ

АНАЛИТИЧЕСКИЙ ОБЗОР

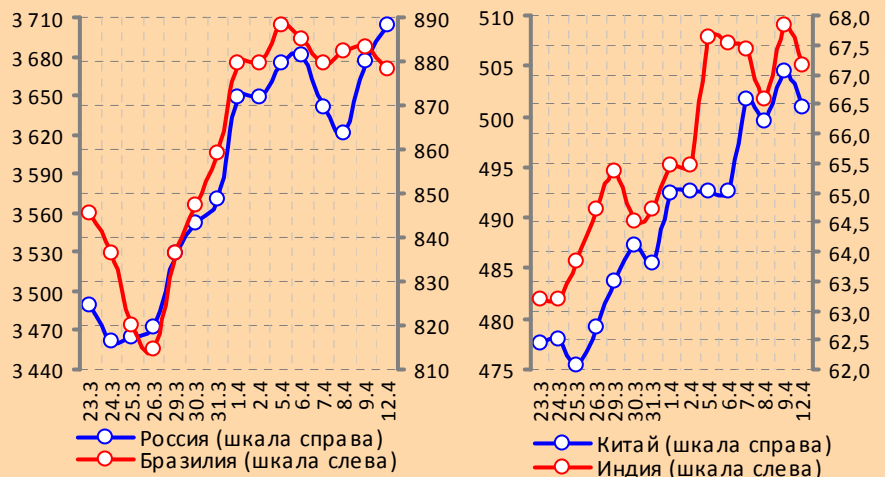
ЕЖЕДНЕВНЫЙ ОБЗОР: 13.04.2010

www.eufn.ru



Отраслевые индексы РТС

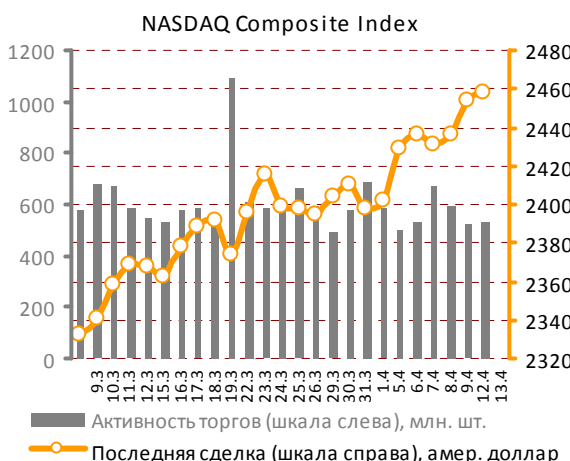
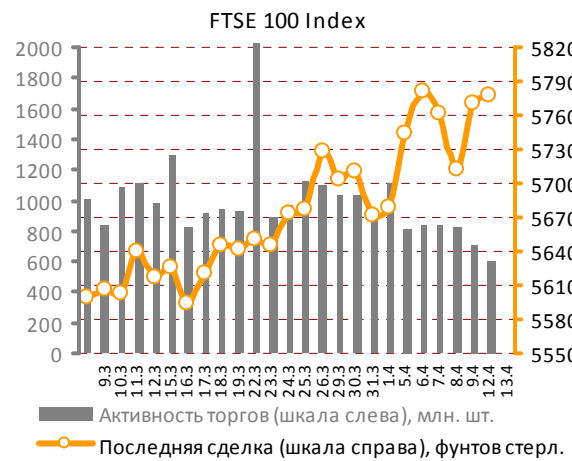
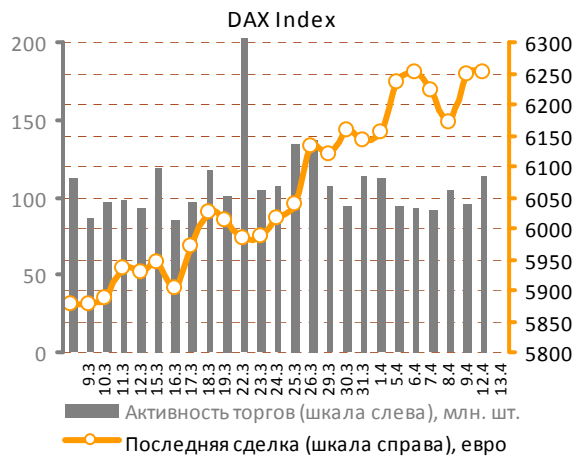
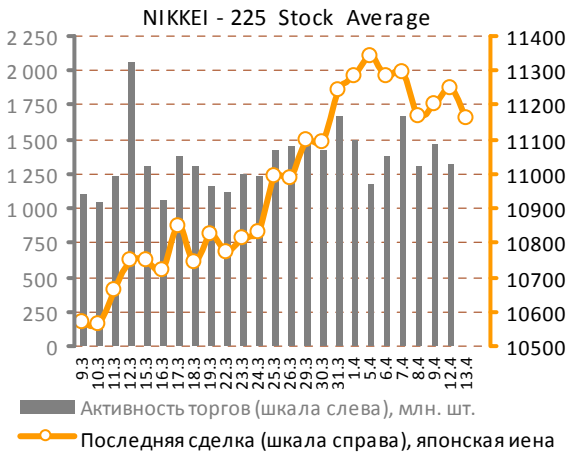
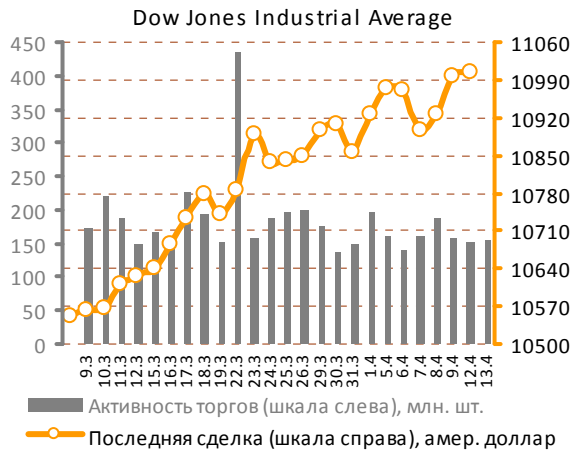
Национальные дневные индексы Morgan Stanley Capital International



СОДЕРЖАНИЕ ОБЗОРА

Мировые рынки акций.....	2	Российский рынок акций.....	8
Рынок металлов.....	5	Статистика: сырьевые, долго-	9
Нефтяной рынок.....	7	вые и валютные рынки.....	

Мировые рынки акций



Источник данных: Bloomberg.

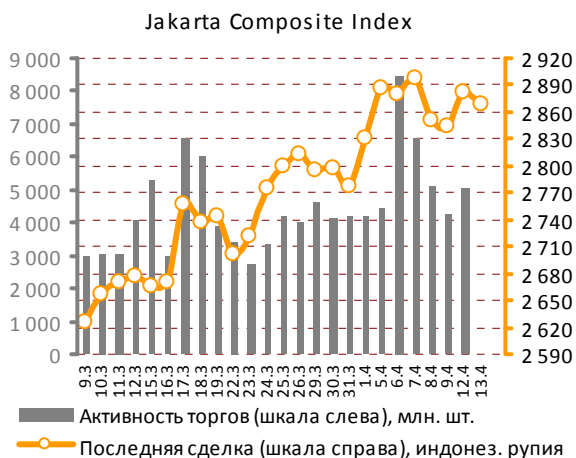
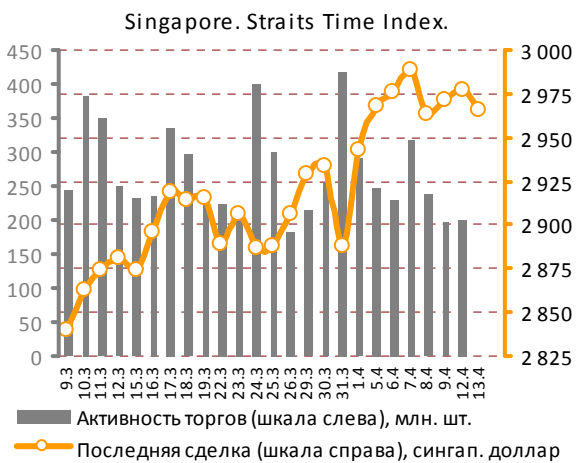
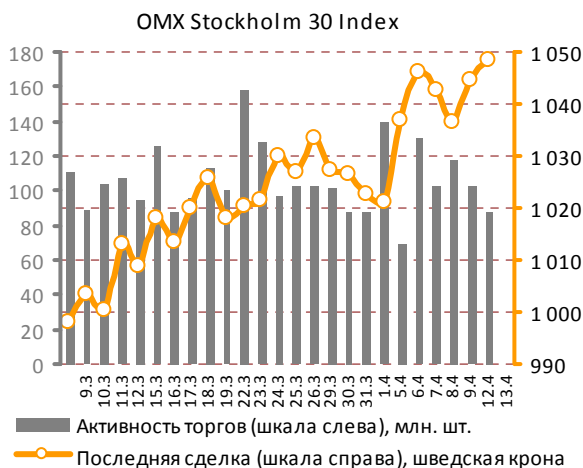
Сообщение Европейского союза об условиях выделения помощи Греции помогло основным фондовым индексам США и Европы

в понедельник удержаться выше нулевых отметок. В среднем, прирост оказался в пределах 0,3%.

Мировые рынки акций

Утром фьючерсы «на Америку» находятся на умеренно отрицательной территории. Вышед-

шая ночью отчетность американской Alcoa оказалась чуть хуже ожиданий экспертов. На фоне

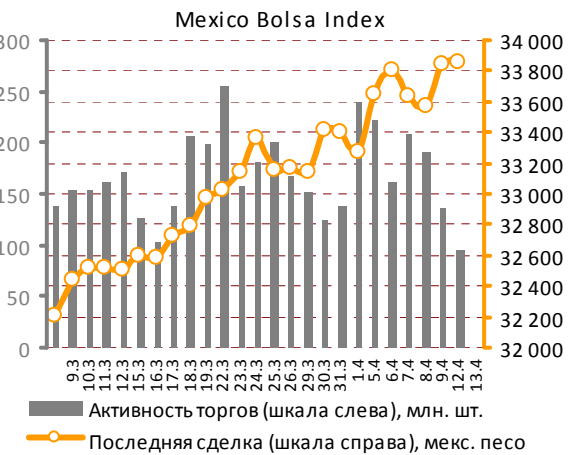
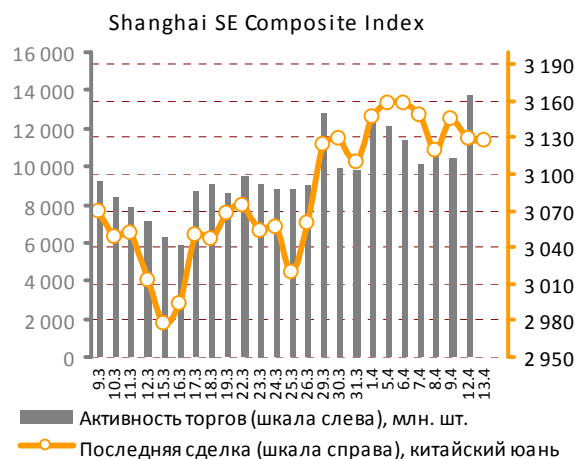
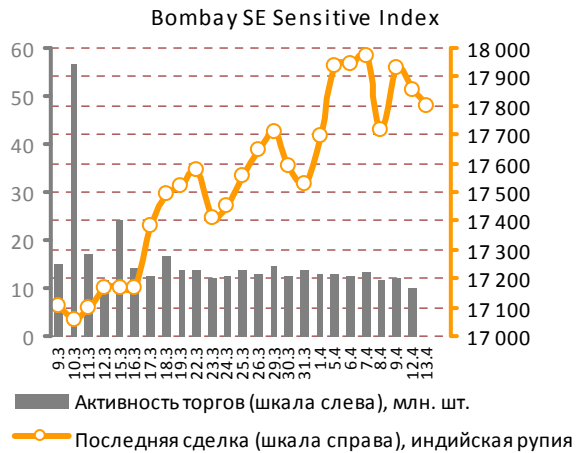
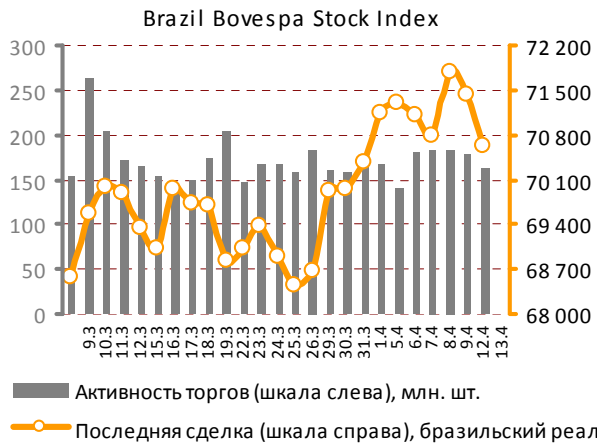


Источник данных: Bloomberg.

роста выручки на 18% (до 4,9 млрд. долл.) в 1 квартале 2010 года компании удалось сократить убытки более чем в два раза по сравнению с аналогичным периодом прошлого года (201 млн. долл. против 497 млн.). Правда, прибыль по текущим операциям Alcoa оказалась чуть ниже прогнозов – 10 центов вместо ожидавшихся 11 центов.

На азиатских фондовых биржах сегодня с утра также доминируют негативные настроения. Причиной этого послужила слабая статистка по кредитованию в Китае, повысившая беспокойство трейдеров относительно возможности

страны сохранить высокие темпы роста экономики и потребления сырья. В марте объем выданных в КНР кредитов составил всего 510,7 млрд. юаней (74,82 млрд.\$), что на 27% ниже февральского показателя и почти в 4 раза ниже показателя марта прошлого года, когда Китай запустил программу по повышению ликвидности на финансовом рынке. Таким образом, объем выданных в КНР кредитов падает два месяца подряд вследствие принятых китайским правительством мер по ужесточению денежно-кредитной политики. И судя по всему, денежные регуляторы страны продолжают ужесточать ее, потому что, несмотря на наблюдаемое сей-



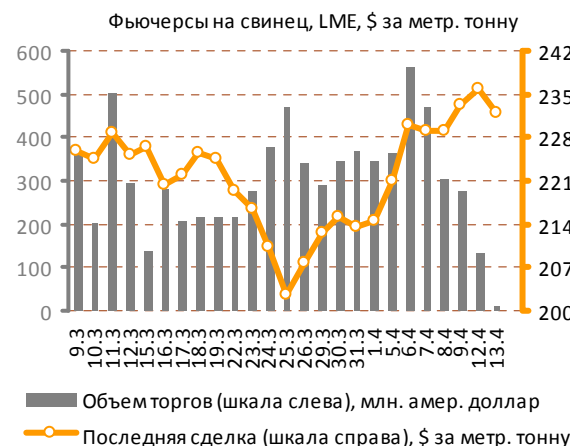
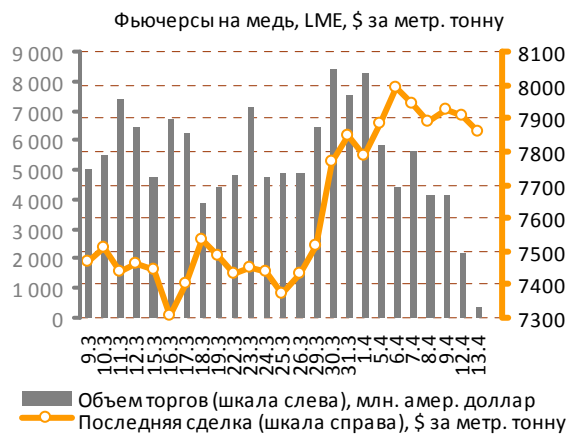
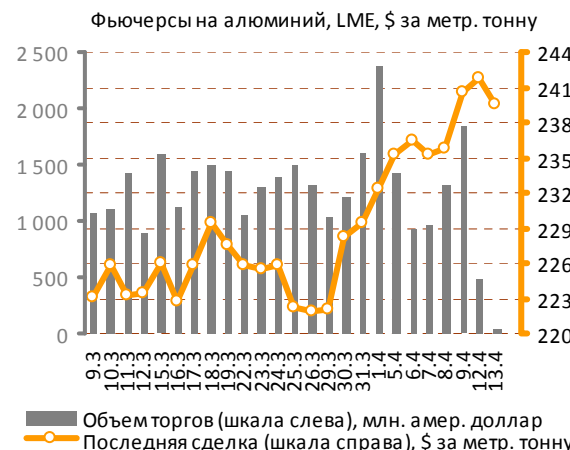
Источник данных: Bloomberg.

час сокращение банковского кредитования, его объемы по-прежнему слишком высоки по сравнению с плановыми. Напомним, что согласно принятому китайским правительством плану, в 2010 году банками страны должно быть выдано в виде кредитов не более 7,5 млрд. юаней, что-

бы не допустить перегрева экономики. Однако за 1 квартал было выдано уже 35% от этой суммы. Этот факт может подтолкнуть регуляторов КНР к принятию новых мер по ужесточению монетарной политики в ближайшем будущем.

Мировые рынки акций

Рынок металлов

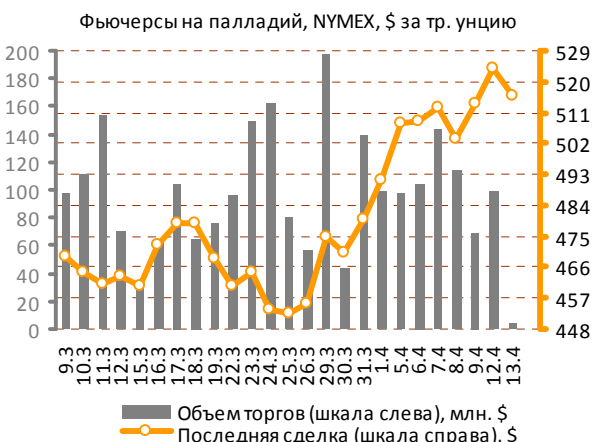


Источник данных: Bloomberg.

Как всегда, новости из Китая оказывают наибольшее влияние на рынок промыш-

ленных металлов. Под давлением вышедшей с утра неблагоприятной статистики котировки

Рынок металлов

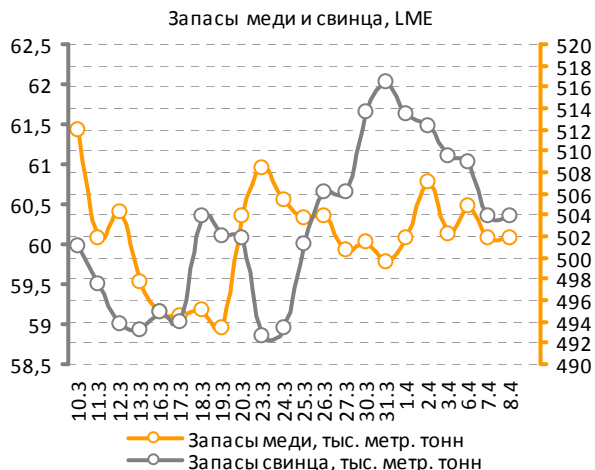
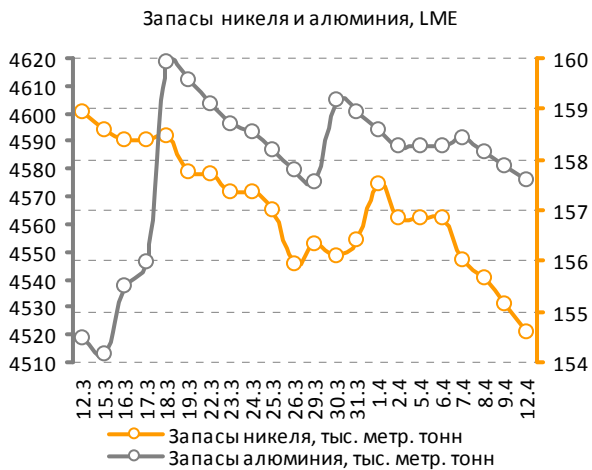


Источник данных: Bloomberg.

никеля и алюминия теряют по 1-1,5%. Остальные промышленные металлы также пребывают на отрицательной территории.

Вчерашняя сессия на Лондонской бирже металлов проходила более оптимистично, многим металлофьючерсам удалось укрепить свои позиции.

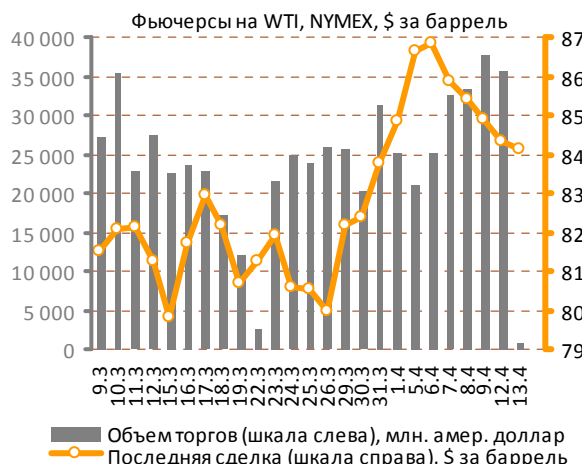
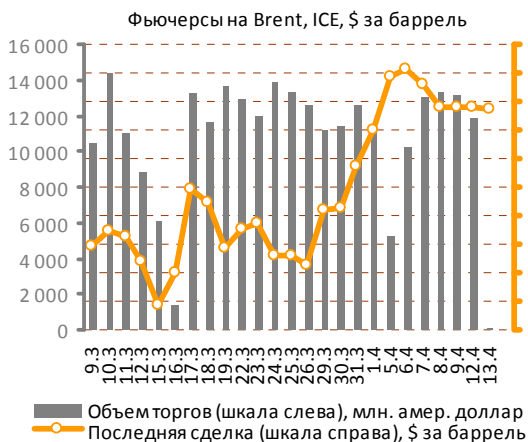
Никель подорожал в понедельник на 2,3% - до 25780 \$ за тонну. Котировки свинца выросли на 1,1% - до 2358,5 \$. Алюминий и цинк поднялись на 0,5% (до 2417 \$) и 0,3% (2422 \$) соответственно. Аутсайдеры торгов – медь, убавившая 0,3% (7905 \$), и олово, стоимость которого опустилась на 0,2% (18700 \$).



Источник данных: Bloomberg.

Рынок металлов

Нефтяной рынок



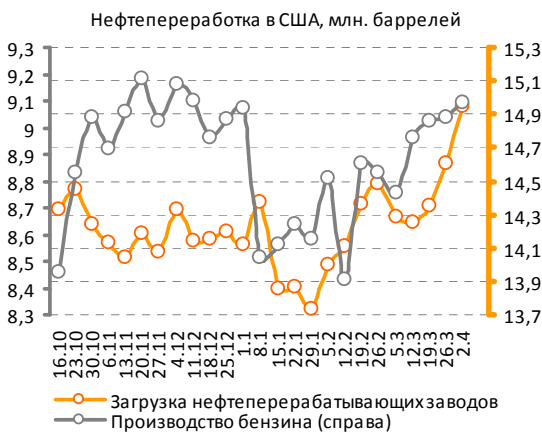
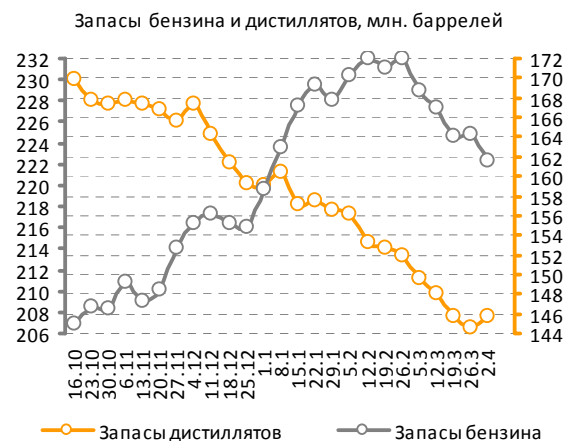
Источник данных: Bloomberg.

Похоже, уверенность трейдеров сырьевого рынка в оправданности столь высоких цен на нефть начинает ослабевать, по крайней мере, сил для дальнейшего подъема они пока не обнаруживают. В понедельник «черное золото» незначительно снизилось в цене.

Майские нефтяные фьючерсы сорта Brent символически потеряли 0,07% и остановились на отметке 84,77 долл. за баррель, контракты WTI опу-

тились на 0,68%, зафиксировав значение 84,34 долл. за баррель.

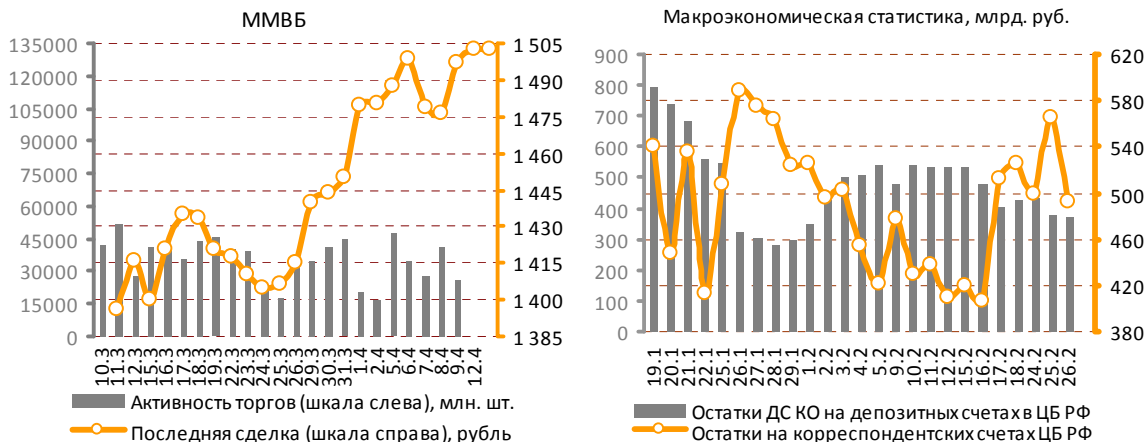
На утреннее сообщение о сокращении объемов кредитования в Китае углеводороды, главным потребителем которых пока остается США, отреагировали гораздо слабее, нежели рынок металлов. Их котировки демонстрируют сегодня незначительное понижение – на 0,1-0,2%.



Источник данных: Bloomberg.

Нефтяной рынок

Российский рынок акций



Источник данных: Bloomberg.

В контексте сложившихся к утру вторника условий на российский фондовый рынок вернулись коррекционные настроения.

С утра мы видим умеренное понижение котировок по широкому спектру ликвидных акций. В течение дня, однако, ситуация может измениться, многое будет зависеть от динамики рынка нефти и промышленных металлов.

Сегодня инвесторы получают возможность оценить финансовые результаты еще одной крупной американской компании – Intel. Кроме того, Министерство торговли США опубликует внешнеторговый баланс за февраль в 16:30. В это же время Министерство труда США обнародует данные об изменении импортных цен в марте. Вечером президент ФРБ Ричмонда Дж. Лэкер выступит с экономическим прогнозом.

ММВБ	Цена, руб.	Изм., %	Объем, млрд. р.	ММВБ	Цена, руб.	Изм., %	Объем, млн. р.	РТС	Цена, \$	Изм., %	Объем, тыс. \$
Газпром	176,0	0,47%	8,82	Полюс золото	1454,3	0,21%	248,53	CHZN	4,10	0,00%	0,0
Лукойл	1744,4	0,16%	2,33	Газпромнефть	168,1	0,26%	95,29	CHEP	2,420	0,00%	0,0
Роснефть	252,9	-0,91%	3,07	ОГК-5	2,0	1,03%	60,92	DVEC	0,033	0,00%	0,0
Сургутнефтегаз	29,1	-0,10%	0,50	ТГК-3	4,1	0,74%	78,57	GRAZ	2,150	0,00%	0,0
Татнефть	145,7	-0,18%	0,08	Иркутскэнерго	19,3	-0,48%	4,21	URKA	4,700	3,30%	23,5
ГМК НорНикель	5609,1	1,45%	4,74	Аэрофлот	66,2	-2,25%	45,61	KZRU	0,570	-1,72%	46,0
Сбербанк	86,5	-0,45%	9,76	ММК	31,2	-1,16%	125,92	RASP	7,400	0,00%	104,7
ВТБ	0,0839	0,36%	1,73	СеверСталь	428,1	0,40%	940,80	GAZA	37,250	0,00%	0,0
Ростелеком	142,1	-0,66%	0,08	НЛМК	110,0	-0,24%	38,06	VSMO	119,00	0,00%	0,0

Источник данных: Bloomberg. Расчеты: ИК «Еврофинансы».

Прочая статистика

Сырьевые рынки

NYMEX					Сельское хозяйство				
	Цена, \$	Изм., %	Макс.*	Мин.*	Reuters/Jefferies CRB Movers				
	Цена, \$	Изм., %	Макс.*	Мин.*		Цена, \$	Изм., %	Макс.*	Мин.*
Платина / тр. унц.	1727,4	0,60%	1727,40	1360,20	Пшеница / бушель	519,25	0,29%	723,00	441,25
Уран / фунт	44,5	0,00%	62,00	42,75	Кофе / фунт	1,46	0,00%	1,48	1,13
Газ / млн. брит. тепл. ед.	4,0	-1,52%	6,01	2,51	Кукуруза / бушель	389,25	3,18%	472,75	306,25
Бензин / галлон	229,6	0,28%	235,02	139,06	Соя / бушель	983,50	1,44%	1096,00	800,25
Rubber Research Institute					Какао / тонна	3355,00	-1,35%	3423,00	2183,00
Натуральный каучук (RSS1) / кг	122,7	1,24%	122,70	52,85	Хлопок / фунт	70,30	-0,75%	71,52	46,30
Metal Bulletin Steel Prices**					Сахар / фунт	25,93	3,51%	25,93	13,46
Сталь ГК, экспорт FOB / тонна	615,0	0,00%	615,00	335,00	Manitoba Agriculture and Food Spot Price / Canada**				
Сталь ХК, экспорт FOB / тонна	725,0	0,00%	725,00	425,00	Овес / тонна	141,13	-3,78%	194,09	124,99
					Рапс / тонна	363,38	-2,19%	473,10	359,87

* Максимальная и минимальная цены представлены за период 52 недели.

** Цены на рожь, овес и рапс изменяются раз в неделю по пятницам, на сталь — раз в неделю по четвергам.

Долговые рынки

U.S. Treasuries Notes/Bonds					
	Дата погашения	Цена	Купон, %	Доходность, %	Изм., %
2-Year	31.07.11	99,94	1,25	1,036	-2,26%
5-Year	31.07.14	99,59	2,00	2,589	-1,41%
10-Year	15.05.19	98,22	3,75	3,844	-1,03%
30-Year	15.05.39	98,84	4,50	4,697	-0,93%

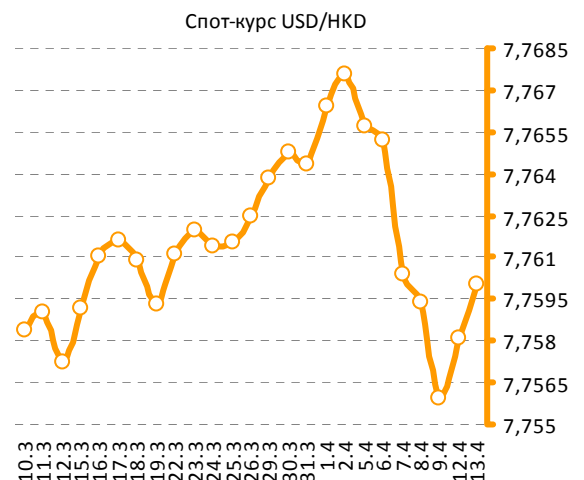
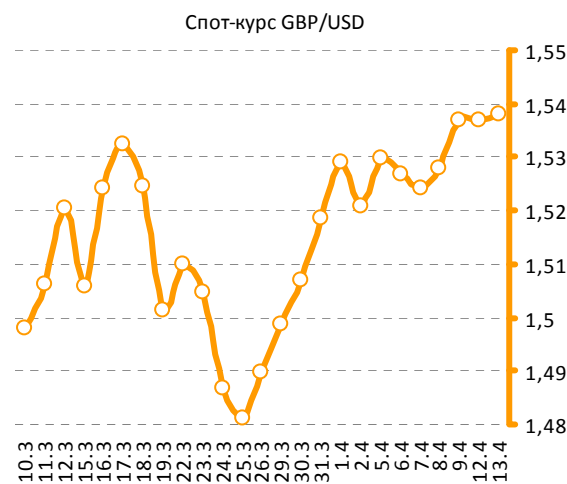
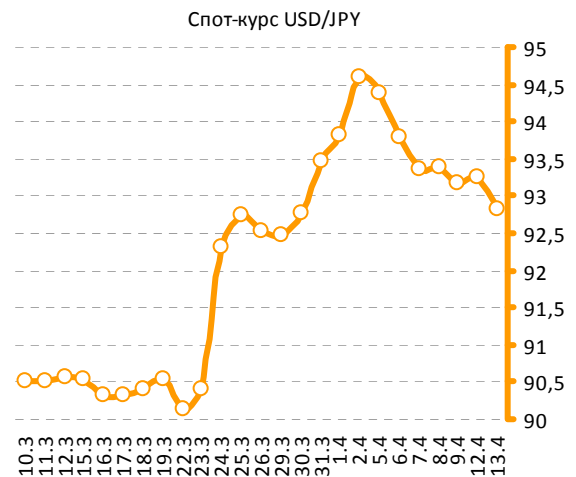
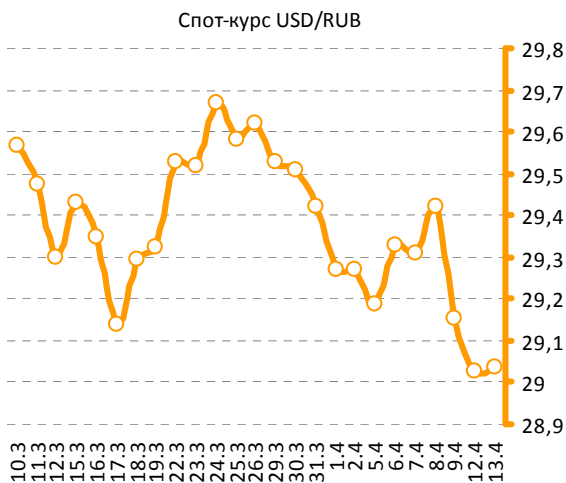
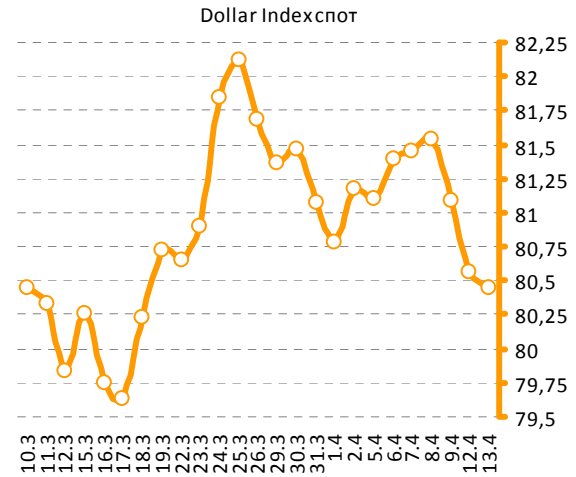
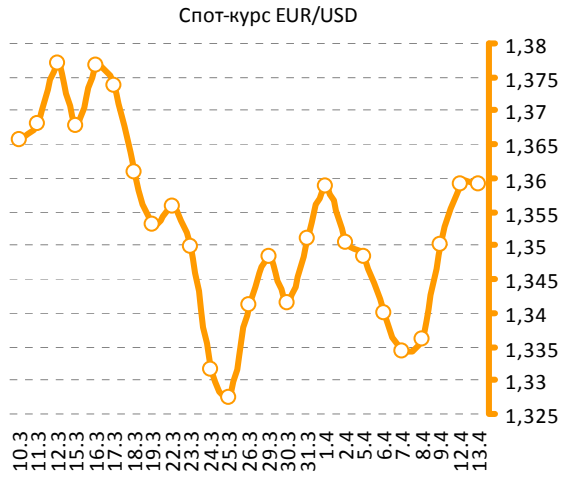
Мировые индексы

Индексы Morgan Stanley Capital International		
	Индекс	Изм., %
MSCI World	1229,35	0,49%
MSCI EM	1041,38	-0,25%
MSCI Eastern Europe	232,46	1,31%
MSCI BRIC	345,90	-0,47%
MSCI Russia	888,29	0,96%

Источник данных: Bloomberg. Расчеты: ИК «Еврофинансы».

Прочая статистика

Валютные рынки



Источник данных: Bloomberg. Расчеты: ИК «Еврофинансы».

Содержание

Фотографии на титульной странице обзора:
<http://worldnews.com>
(официальный сайт World News Network).

I. Мировые рынки акций	2
II. Рынок металлов.....	5
III. Нефтяной рынок	7
IV. Российский рынок акций.....	8
V. Статистика	9
5.1. Сырьевые рынки	9
5.2. Долговые рынки	9
5.2. Валютные рынки	10

Аналитический отдел

Берснев Евгений Павлович, начальник аналитического отдела
тел.: (495) 545-35-35 (доб. 158), e-mail: ebersenev@eufn.ru

Митрофанова Светлана Александровна, ведущий аналитик
тел.: (495) 545-35-35 (доб. 156), e-mail: mitrofanova@eufn.ru

Белкина Анастасия Александровна, ведущий аналитик
тел.: (495) 545-35-35 (доб. 131), e-mail: belkina@eufn.ru

Борусяк Кирилл Константинович, ведущий аналитик
тел.: (495) 545-35-35 (доб. 162), e-mail: borusyak@eufn.ru

Контакты

Открытое Акционерное Общество «ИК «ЕВРОФИНАНСЫ»

Аналитический отдел: (495) 545-35-35, доб. 158, 156, 131

Отдел активных операций: (495) 545-35-35, доб. 120, 103, 113

119049 г. Москва,
Шаболовка, д.10, стр.2
Телефон: (495) 545-35-35

(многоканальный)
Факс: (495) 644-43-13

www.eufn.ru, e-mail: analytics@eufn.ru

Настоящий отчет и содержащаяся в нем информация является исключительной собственностью ИК «Еврофинансы». Несанкционированное копирование, воспроизведение и распространение данной информации без письменного разрешения ИК «Еврофинансы» запрещено.

ИК «Еврофинансы» не несет какой-либо ответственности относительно любых последствий в результате использования информации, содержащейся в данном аналитическом отчете. ИК «Еврофинансы» не дает гарантий относительно полноты и достоверности приведенной в настоящем отчете информации. Настоящий отчет составлен на основе информации, полученной из официальных источников, надежность и достоверность которых общепризнанны. Вся информация, содержащаяся в данном отчете, ни при каких условиях не может рассматриваться как предложение или рекомендация к покупке или продаже ценных бумаг, предоставление гарантий или обещаний относительно будущих изменений на рынке ценных бумаг и действий эмитентов данных ценных бумаг. За последствия любых решений, принятых на основе настоящего отчета, ИК «Еврофинансы» ответственности не несет.