

ОТКРЫТОЕ АКЦИОНЕРНОЕ ОБЩЕСТВО
 "ИНВЕСТИЦИОННАЯ КОМПАНИЯ "ЕВРОФИНАНСЫ"
 119049 г. Москва, Шаболовка, д.10, корп.2
 Телефон: (495) 545-35-35 (многоканальный)
 Факс: (495) 644-43-13
 http://www.eufn.ru/
 e-mail: inform@eufn.ru

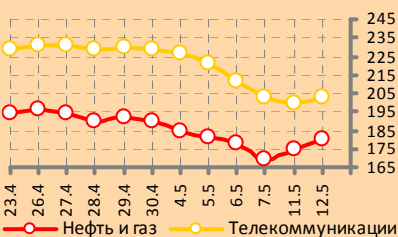
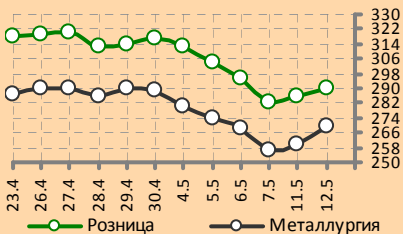


ИНВЕСТИЦИОННАЯ КОМПАНИЯ
ЕВРОФИНАНСЫ

АНАЛИТИЧЕСКИЙ ОБЗОР

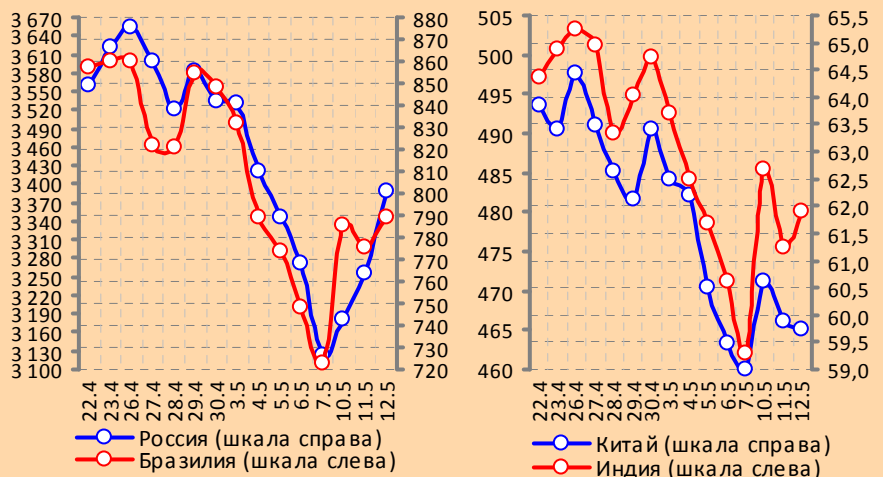
ЕЖЕДНЕВНЫЙ ОБЗОР: 13.05.2010

www.eufn.ru



Отраслевые индексы РТС

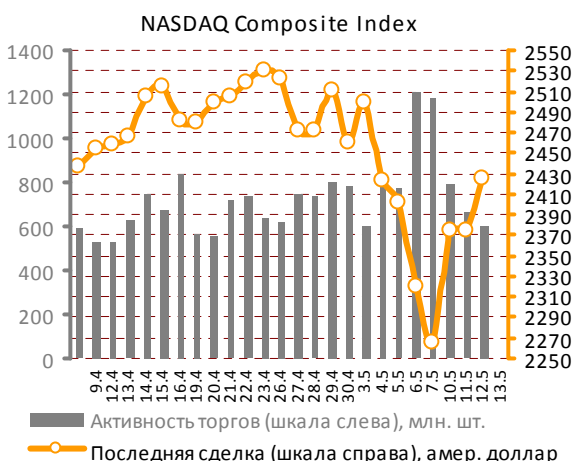
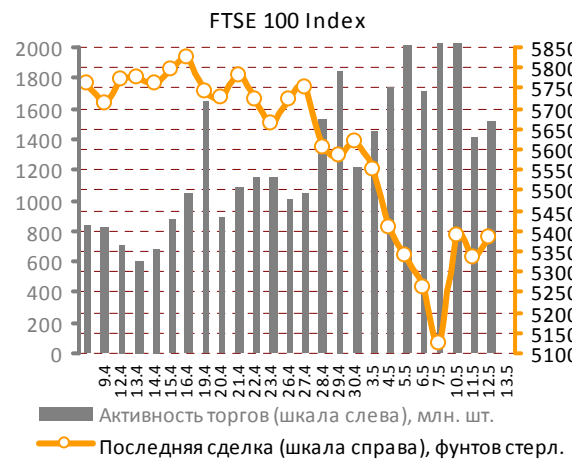
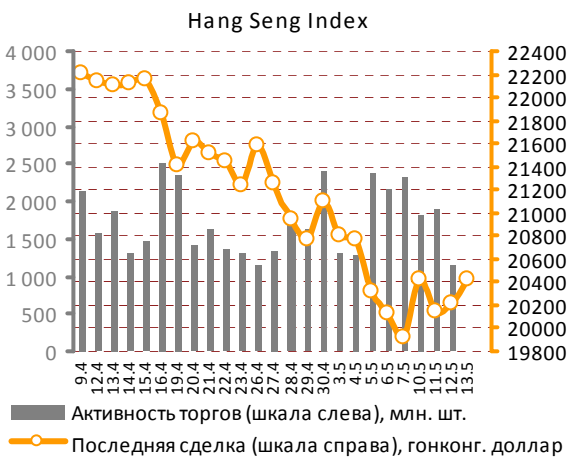
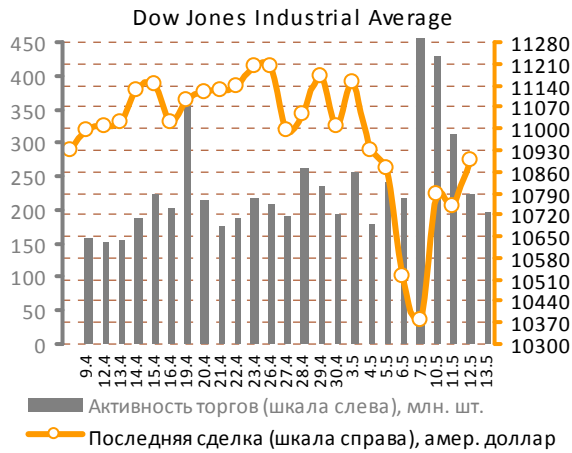
Национальные дневные индексы Morgan Stanley Capital International



СОДЕРЖАНИЕ ОБЗОРА

Мировые рынки акций.....	2	Российский рынок акций.....	8
Рынок металлов.....	5	Статистика: сырьевые, долго-	9
Нефтяной рынок.....	7	вые и валютные рынки.....	

Мировые рынки акций



Источник данных: Bloomberg.

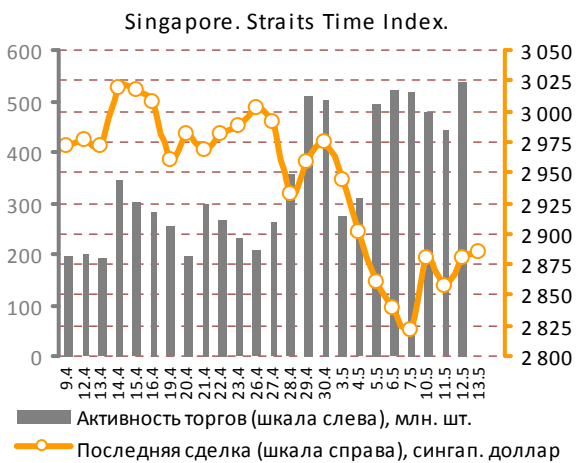
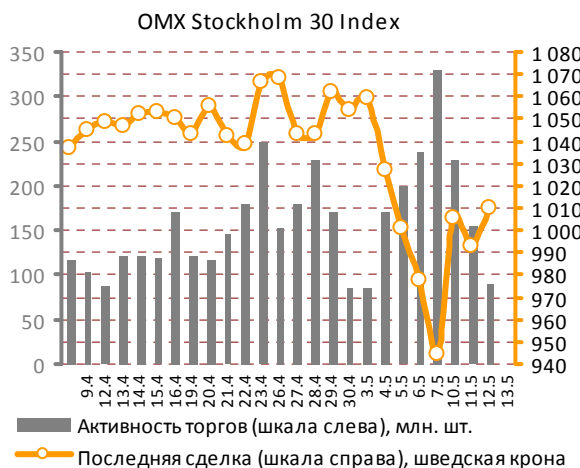
Позитивные новости, поступившие вчера из еврозоны, несколько сгладили преобладающий в последнее время негативный фон

торгов и позволили мировым рынкам отыграть часть понесенных с начала мая потерь.

Мировые рынки акций

Покупки европейских акций и сырьевых активов последовали за выступлением премьер-

министра Испании Хосе Луиса Родригеса Сапато, озвучившего меры по сокращению бюд-



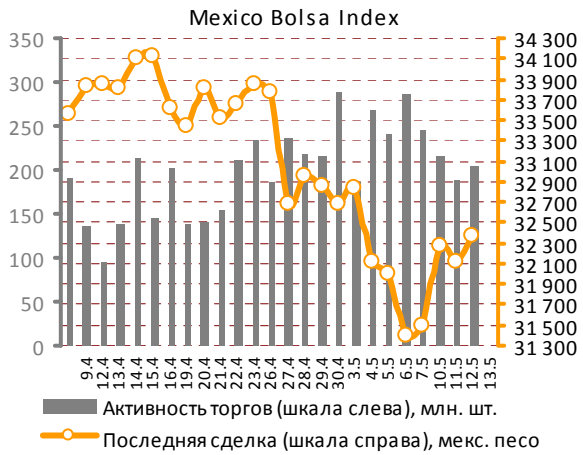
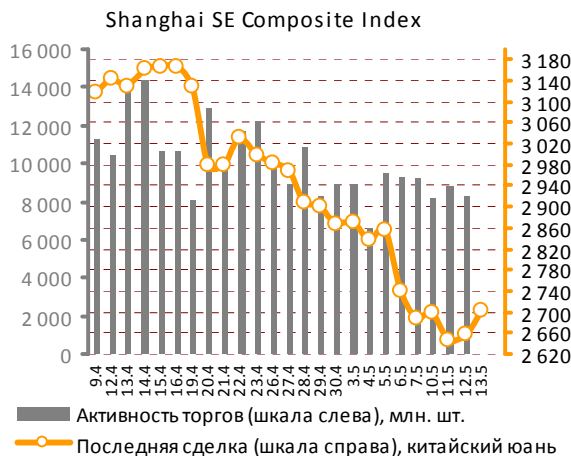
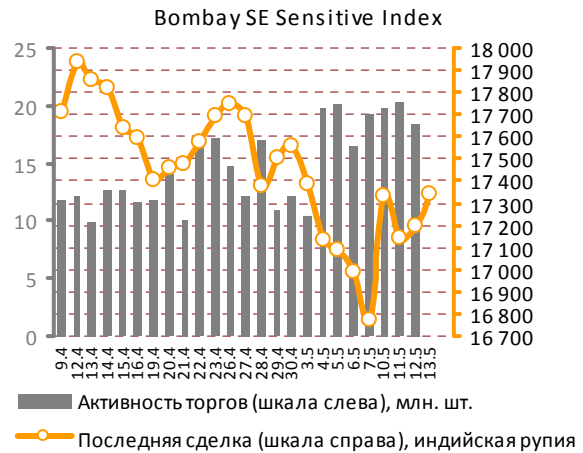
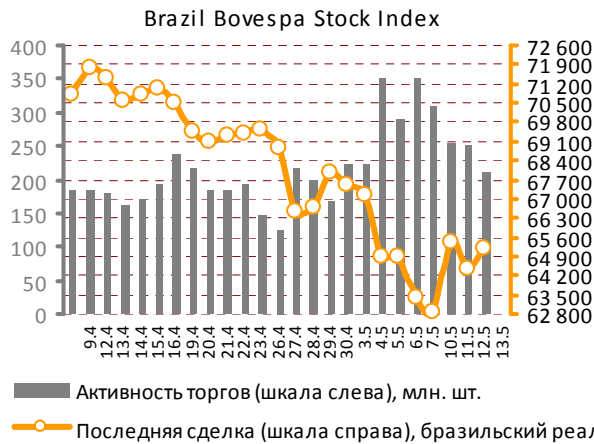
Источник данных: Bloomberg.

жетного дефицита страны. Заметим, что положительный эффект от этой новости был вызван, скорее, фактом обращения внимания испанского правительства на долговые проблемы страны и предложением действий по их решению, нежели содержанием озвученного плана.

своей эффективности. На наш взгляд, вчерашний рост можно рассматривать лишь как удачную попытку инвесторов откупить избыточную перепроданность активов – выступление премьер-министра Испании послужило хорошим поводом для этого.

Планируемые меры сокращения дефицита бюджета Испании предусматривают уменьшение государственных расходов за счет урезания зарплат госслужащих и сокращения их штата, то есть, по сути, аналогичны мерам, предпринимаемым в Греции, которые пока не доказали

Поддержку оказала и опубликованная в среду статистика, согласно которой ВВП еврозоны вырос в 1 квартале 2010 года на 0,2%, оправдав прогнозы экспертов. На этом фоне основным европейским индексам удалось прибавить по 1-2%.



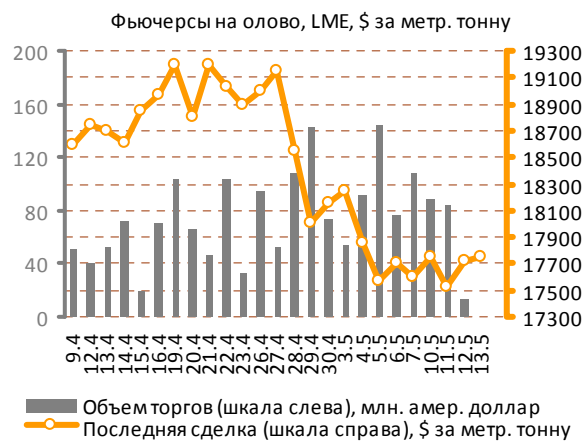
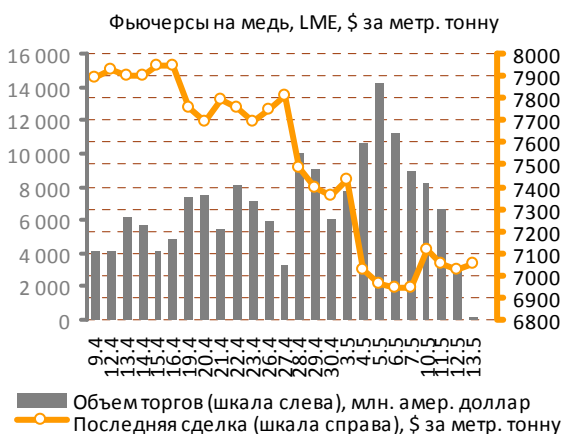
Источник данных: Bloomberg.

Американские инвесторы, заручившись поддержкой европейских коллег, также возобновили покупки рискованных активов. По итогам дня основные индикаторы фондового рынка США прибавили по 1,3-2,1%.

Сегодня с утра фьючерсы «на Америку» продолжают расти. Биржи стран Азиатско-Тихоокеанского региона также демонстрируют повышательную динамику.

Мировые рынки акций

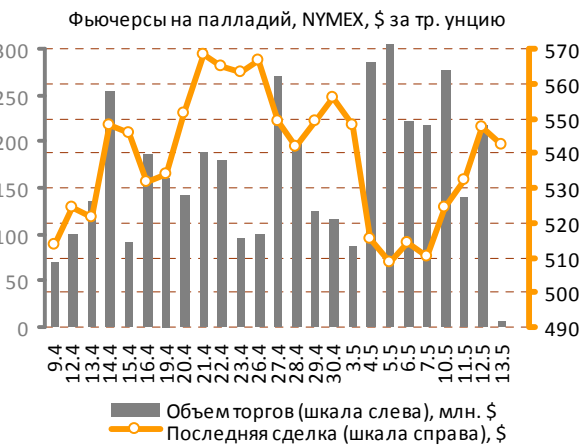
Рынок металлов



Источник данных: Bloomberg.

Последнюю неделю рынок промышленных металлов удерживается в боковике. Вчерашний торговый день на Лондонской бирже металлов стал лишь подтверждением этой тен-

денции: основные контракты показали незначительные разнонаправленные изменения котировок.



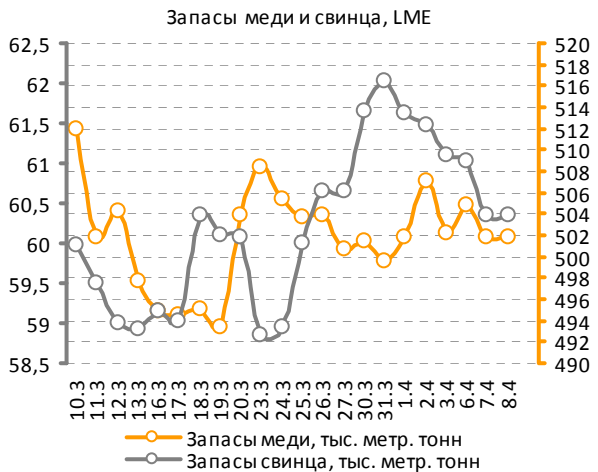
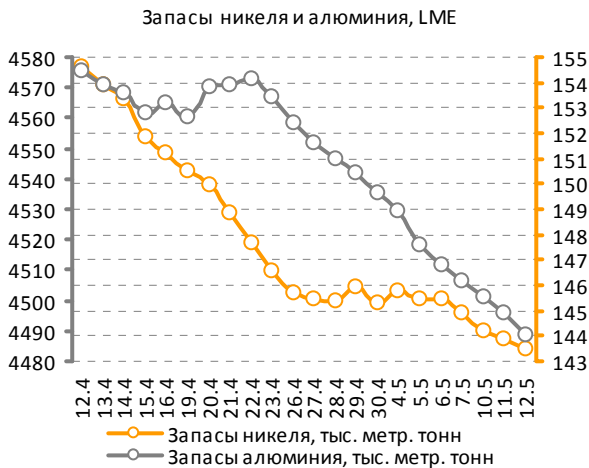
Источник данных: Bloomberg.

Лидер подъема – цинк, подорожавший вчера на 1,45% - до 2100 \$ за тонну. Олово увеличилось в цене на 1,1% - до 17725 \$, алюминий прибавил 0,8% - до 2121 \$.

Отрицательные изменения котировок зафиксировала медь, подешевев на 0,35% - до 7025 \$. Свинец (2045 \$) и никель (22550 \$) убавили по 0,2% каждый.

Сегодня с утра на LME промышленные металлы торгуются с повышением стоимости.

На рынке драгоценных металлов после продолжительного роста котировок в четверг утром инвесторы предпочитают фиксировать прибыли. После того, как цена на золото с немедленной поставкой достигла в среду очередного абсолютного рекорда в \$1248,82 за унцию, в четверг котировки снижаются.



Источник данных: Bloomberg.

Рынок металлов

Нефтяной рынок



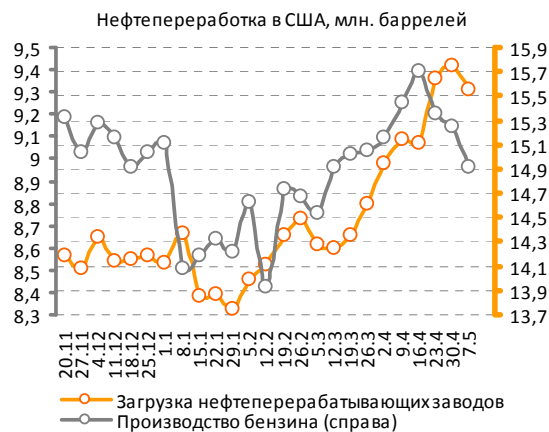
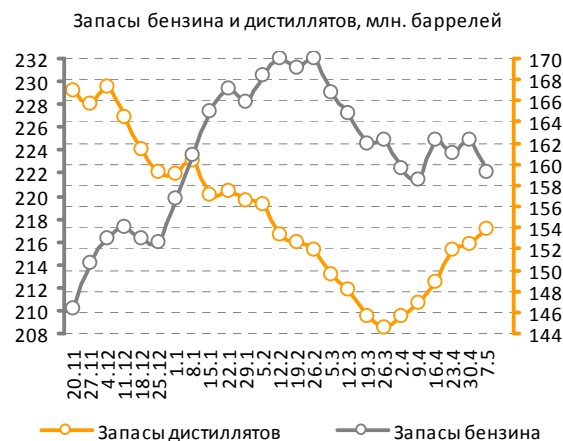
Источник данных: Bloomberg.

Сырьевые рынки, и рынок нефти в частности, отреагировали на вчерашний европейский позитив слабее, нежели фондовые площадки. Препятствия на пути роста котировок нефти создала опубликованная министерством энергетики США статистика по состоянию топливного рынка страны. Согласно ей, запасы нефти в Штатах по итогам прошлой недели выросли на 1,95 млн. баррелей, дистиллятов – на 1,4 млн. баррелей, превысив прогнозы экспертов. Кроме того, Международное энергетическое агентство в среду понизило прогноз мирового спроса на нефть в 2010 году до 86,4 млн.

баррелей в сутки, что на 220 тыс. баррелей ниже предыдущего прогноза.

Июньские контракты Brent по итогам прошедшей сессии подорожали на 0,88% - до 81,2 долл. за баррель, контракты марки WTI, напротив, потеряли 0,94% рыночной стоимости и остановились на отметке 75,65 долл. за баррель.

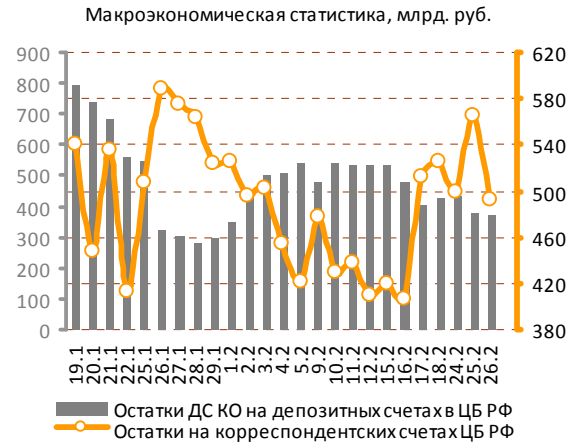
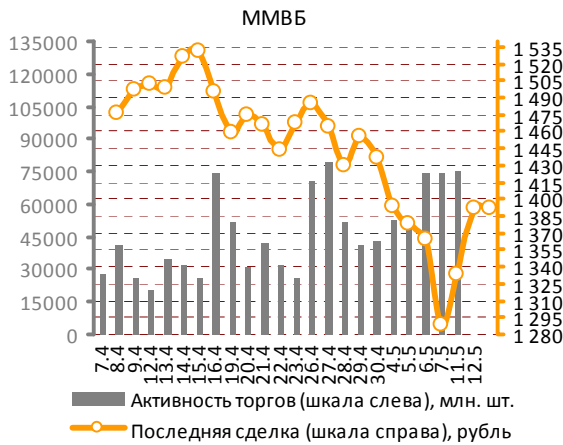
Сегодня с утра движение фьючерсов на «черное золото» разнонаправленное, ближайшие контракты остаются примерно на тех же уровнях, что и вчера в момент закрытия отечественных бирж.



Источник данных: Bloomberg.

Нефтяной рынок

Российский рынок акций



Источник данных: Bloomberg.

Внешний фон сегодня можно охарактеризовать как умеренно позитивный. На фоне вчерашних известий из Европы трейдеры зарубежных фондовых и сырьевых площадок в четверг утром продолжают совершать покупки.

По всей видимости, на предстоящих торгах мы увидим продолжение роста котировок отечественных акций, однако маловероятно, что подъем будет сильным.

Днем коррективы в ход торгов могут внести данные статистики по еженедельным обращениям граждан США за пособиями по безработице, которые министерство труда США опубликует в 16:30 мск, в это же время выйдут данные об изменении импортных цен в апреле.

Днем коррективы в ход торгов могут внести данные статистики по еженедельным обращениям граждан США за пособиями по безработице, которые министерство труда США опубликует в 16:30 мск, в это же время выйдут данные об изменении импортных цен в апреле.

ММВБ	Цена, руб.	Изм., %	Объем, млрд. р.	ММВБ	Цена, руб.	Изм., %	Объем, млн. р.	PTC	Цена, \$	Изм., %	Объем, тыс. \$
Газпром	166,0	3,82%	11,55	Полюс золото	1427,3	4,79%	493,20	CHZN	4,00	0,00%	0,0
Лукойл	1627,1	1,35%	3,41	Газпромнефть	140,8	2,01%	290,66	CHER	2,420	0,00%	0,0
Роснефть	229,0	5,23%	3,04	ОГК-5	1,9	10,85%	80,48	DVEC	0,034	0,00%	0,0
Сургутнефтегаз	29,4	1,90%	0,92	ТГК-3	3,4	6,31%	111,04	GRAZ	1,700	0,00%	0,0
Татнефть	134,6	3,02%	0,22	Иркутскэнерго	17,2	-0,41%	7,10	URKA	4,700	0,00%	0,0
ГМК Норникель	5042,6	4,65%	9,01	Аэрофлот	59,6	7,04%	53,21	KZRU	0,480	0,00%	0,0
Сбербанк	82,0	9,72%	29,65	ММК	28,3	3,23%	65,31	RASP	4,900	13,95%	1325,5
ВТБ	0,0755	3,99%	3,60	СеверСталь	377,4	4,57%	791,79	GAZA	29,000	0,00%	0,0
Ростелеком	108,5	5,43%	0,15	НЛМК	106,5	3,93%	30,95	VSMO	111,00	0,00%	0,0

Источник данных: Bloomberg. Расчеты: ИК «Еврофинансы».

Прочая статистика

Сырьевые рынки

NYMEX					Сельское хозяйство				
	Цена, \$	Изм., %	Макс.*	Мин.*	Reuters/Jefferies CRB Movers				
	Цена, \$	Изм., %	Макс.*	Мин.*		Цена, \$	Изм., %	Макс.*	Мин.*
Платина / тр. унц.	1747,3	2,73%	1747,30	1360,20	Пшеница / бушель	483,75	0,26%	747,25	450,50
Уран / фунт	41,8	0,00%	45,75	40,25	Кофе / фунт	1,37	1,15%	1,50	1,22
Газ / млн. брит. тепл. ед.	4,3	3,70%	6,01	2,51	Кукуруза / бушель	371,75	0,54%	490,25	329,25
Бензин / галлон	221,0	0,69%	243,51	162,05	Соя / бушель	959,50	0,13%	1074,75	889,50
Rubber Research Institute					Какао / тонна	2959,00	0,14%	3510,00	2375,00
Натуральный каучук (RSS1) / кг	114,1	2,70%	131,95	53,65	Хлопок / фунт	78,25	-2,65%	84,26	59,39
Metal Bulletin Steel Prices**					Сахар / фунт	15,05	-0,33%	28,60	14,63
Сталь ГК, экспорт FOB / тонна	645,0	0,00%	645,00	335,00	Manitoba Agriculture and Food Spot Price / Canada**				
Сталь ХК, экспорт FOB / тонна	745,0	0,00%	745,00	425,00	Овес / тонна	128,23	9,09%	194,09	117,55
					Рапс / тонна	374,90	4,34%	473,10	359,30

* Максимальная и минимальная цены представлены за период 52 недели.

** Цены на рожь, овес и рапс изменяются раз в неделю по пятницам, на сталь — раз в неделю по четвергам.

Долговые рынки

U.S. Treasuries Notes/Bonds					
	Дата погашения	Цена	Купон, %	Доходность, %	Изм., %
2-Year	31.07.11	100,27	1,25	0,867	3,83%
5-Year	31.07.14	101,03	2,00	2,281	2,10%
10-Year	15.05.19	99,36	3,75	3,576	#ДЕЛ/0!
30-Year	15.05.39	102,34	4,50	4,481	1,36%

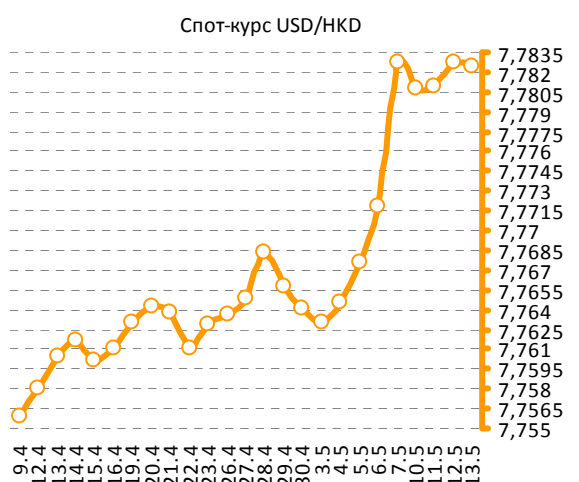
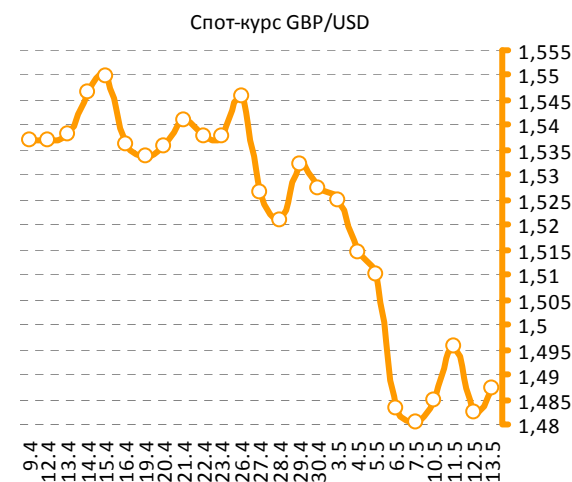
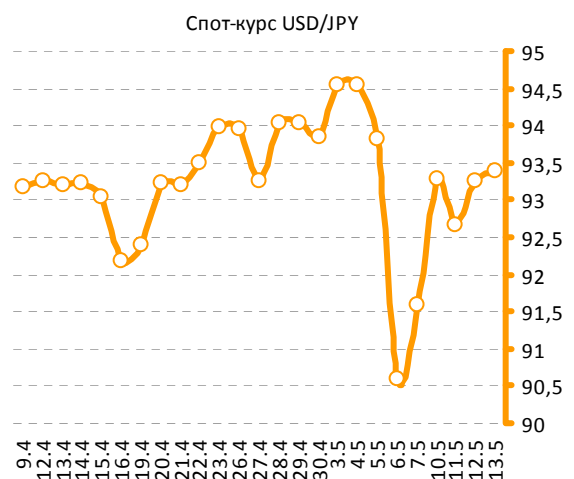
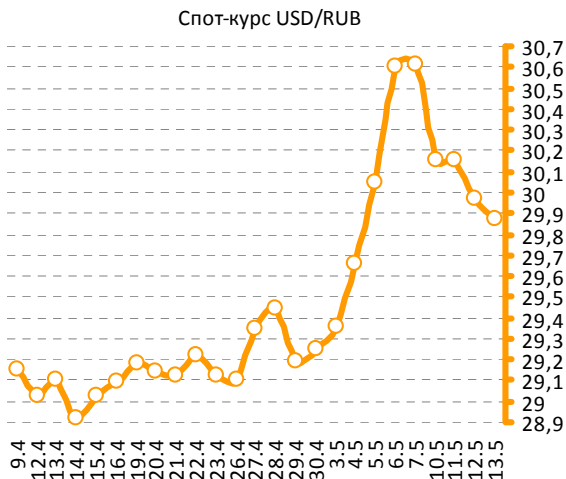
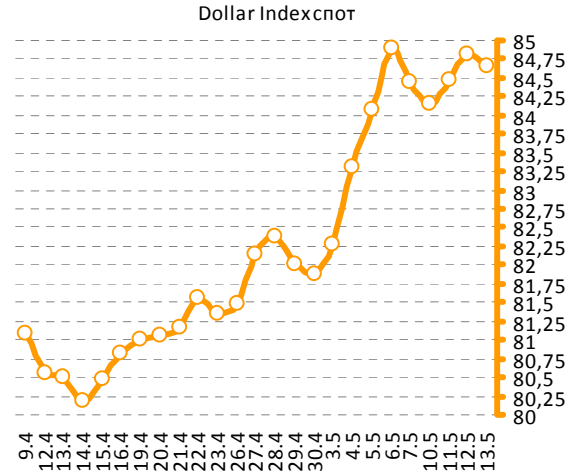
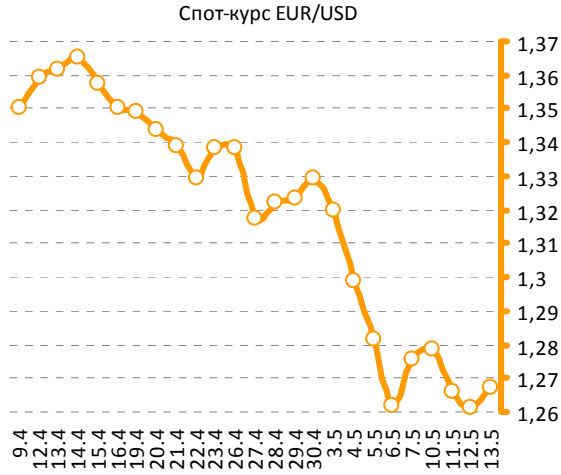
Мировые индексы

Индексы Morgan Stanley Capital International		
	Индекс	Изм., %
MSCI World	1158,71	1,21%
MSCI EM	968,00	0,96%
MSCI Eastern Europe	207,26	4,06%
MSCI BRIC	315,41	1,21%
MSCI Russia	801,02	4,89%

Источник данных: Bloomberg. Расчеты: ИК «Еврофинансы».

Прочая статистика

Валютные рынки



Источник данных: Bloomberg. Расчеты: ИК «Еврофинансы».

Содержание

Фотографии на титульной странице обзора:
<http://worldnews.com>
(официальный сайт World News Network).

I. Мировые рынки акций	2
II. Рынок металлов.....	5
III. Нефтяной рынок	7
IV. Российский рынок акций.....	8
V. Статистика	9
5.1. Сырьевые рынки	9
5.2. Долговые рынки	9
5.2. Валютные рынки	10

Аналитический отдел

Берснев Евгений Павлович, начальник аналитического отдела
тел.: (495) 545-35-35 (доб. 158), e-mail: ebersenev@eufn.ru

Митрофанова Светлана Александровна, ведущий аналитик
тел.: (495) 545-35-35 (доб. 156), e-mail: mitrofanova@eufn.ru

Белкина Анастасия Александровна, ведущий аналитик
тел.: (495) 545-35-35 (доб. 131), e-mail: belkina@eufn.ru

Борусяк Кирилл Константинович, ведущий аналитик
тел.: (495) 545-35-35 (доб. 162), e-mail: borusyak@eufn.ru

Контакты

Открытое Акционерное Общество «ИК «ЕВРОФИНАНСЫ»

Аналитический отдел: (495) 545-35-35, доб. 158, 156, 131

Отдел активных операций: (495) 545-35-35, доб. 120, 103, 113

119049 г. Москва,
Шаболовка, д.10, стр.2
Телефон: (495) 545-35-35

(многоканальный)
Факс: (495) 644-43-13

www.eufn.ru, e-mail: analytics@eufn.ru

Настоящий отчет и содержащаяся в нем информация является исключительной собственностью ИК «Еврофинансы». Несанкционированное копирование, воспроизведение и распространение данной информации без письменного разрешения ИК «Еврофинансы» запрещено.

ИК «Еврофинансы» не несет какой-либо ответственности относительно любых последствий в результате использования информации, содержащейся в данном аналитическом отчете. ИК «Еврофинансы» не дает гарантий относительно полноты и достоверности приведенной в настоящем отчете информации. Настоящий отчет составлен на основе информации, полученной из официальных источников, надежность и достоверность которых общепризнанны. Вся информация, содержащаяся в данном отчете, ни при каких условиях не может рассматриваться как предложение или рекомендация к покупке или продаже ценных бумаг, предоставление гарантий или обещаний относительно будущих изменений на рынке ценных бумаг и действий эмитентов данных ценных бумаг. За последствия любых решений, принятых на основе настоящего отчета, ИК «Еврофинансы» ответственности не несет.